

## RAPPRESENTAZIONE SINTETICA DEI DATI VIA CARDUCCI 5

N° di veicoli in transito medio-giornaliero:

In arrivo: 1.173 (da Bregnano)  
In Partenza: 1.301 (per Bregnano)

Livello di traffico: basso

Andamento orario: presenza di due punte di traffico ben definite:

alle 8 e, alle 14 e alle 18 in arrivo (da Bregnano);  
alle 8, alle 13 e alle 19 in partenza (per Bregnano)

Velocità:

la maggior parte dei veicoli in transito, il 48,07 %, ha tenuto una velocità compresa tra i 51 km/h e i 70 km/h,  
il 37,16 % dei veicoli transitati ha avuto una velocità inferiore ai 50 km/h  
il 13,88 % ha avuto una velocità compresa tra i 71 km/h e i 90 km/h,  
e lo 0,89 % ha superato i 90 km/h

Superamento della limite di velocità (50km/h):

64,79 % in arrivo; 77,02 % in partenza

Traffico pesante:

2,73 % in arrivo; 4,30 % in partenza

Periodo di Rilvazione:

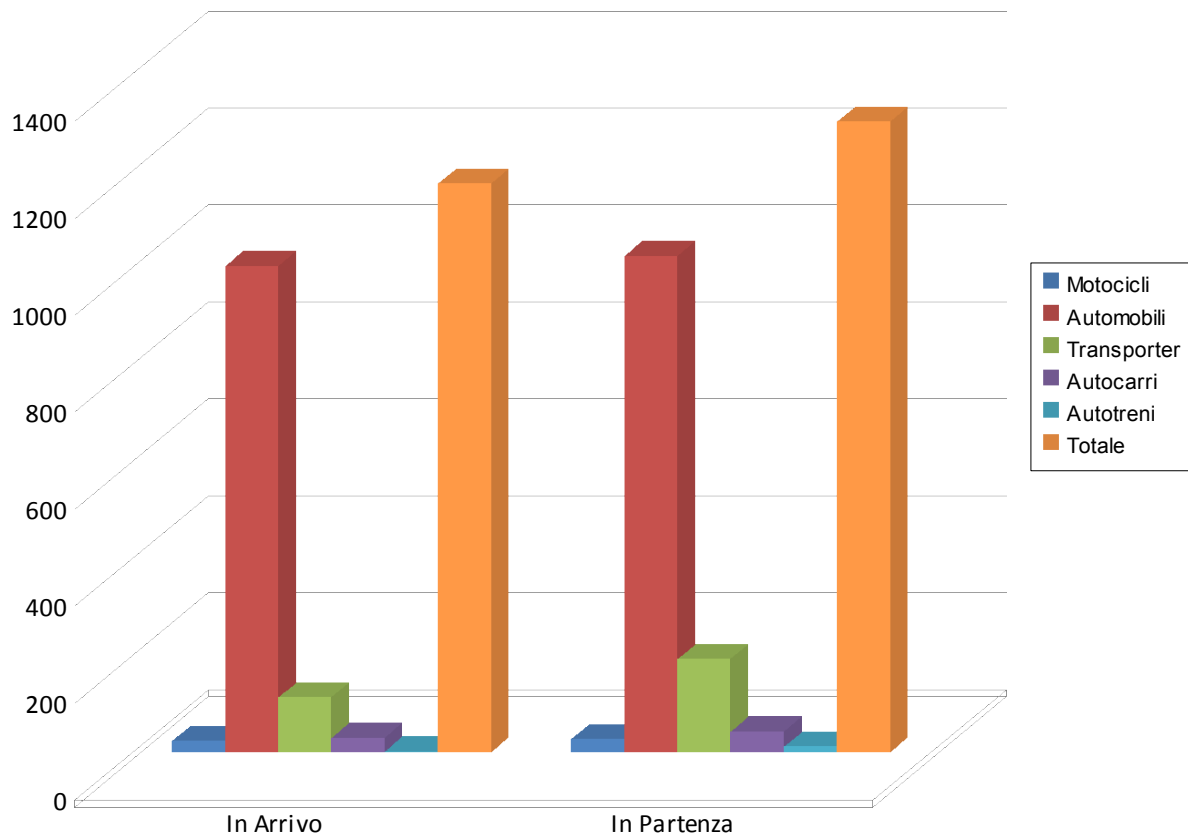
Febbraio 2009

	In arrivo	V media	V max	In partenza	V media	V max
MOTOCICLI	24	24,21	59	28	40,07	101
AUTOMOBILI	1.003	53,70	90	1.024	60,79	103
TRANSPORTER	114	51,25	85	193	55,77	86
AUTOCARRI	30	45,10	68	43	46,05	76
AUTOTRENI	2	41,00	58	13	46,38	60
<b>TOTALE</b>	<b>1173</b>	<b>52,64</b>	<b>90</b>	<b>1301</b>	<b>58,97</b>	<b>103</b>

## VALUTAZIONE DI FREQUENZA VIA CARDUCCI 5

	Motocicli	Automobili	Transporter	Autocarri	Autotreni	Totale
In Arrivo	24	1003	114	30	2	1.173
In Partenza	28	1024	193	43	13	1.301

## VALUTAZIONE DI FREQUENZA VIA CARDUCCI 5



## ANDAMENTO DELLA VELOCITA' VIA CARDUCCI 5

Frequenze in numeri assoluti:

In Arrivo	Motocicli	Automobili	Transporter	Autocarni	Autotreni	Totale
< 30 km/h	19	36	3	5	1	64
31 - 50 km/h	3	280	50	16	0	349
51 - 70 km/h	2	642	58	9	0	711
71 - 90 km/h	0	45	3	0	1	49
> 90 km/h	0	0	0	0	0	0
<b>Totale</b>	<b>24</b>	<b>1003</b>	<b>114</b>	<b>30</b>	<b>2</b>	<b>1173</b>

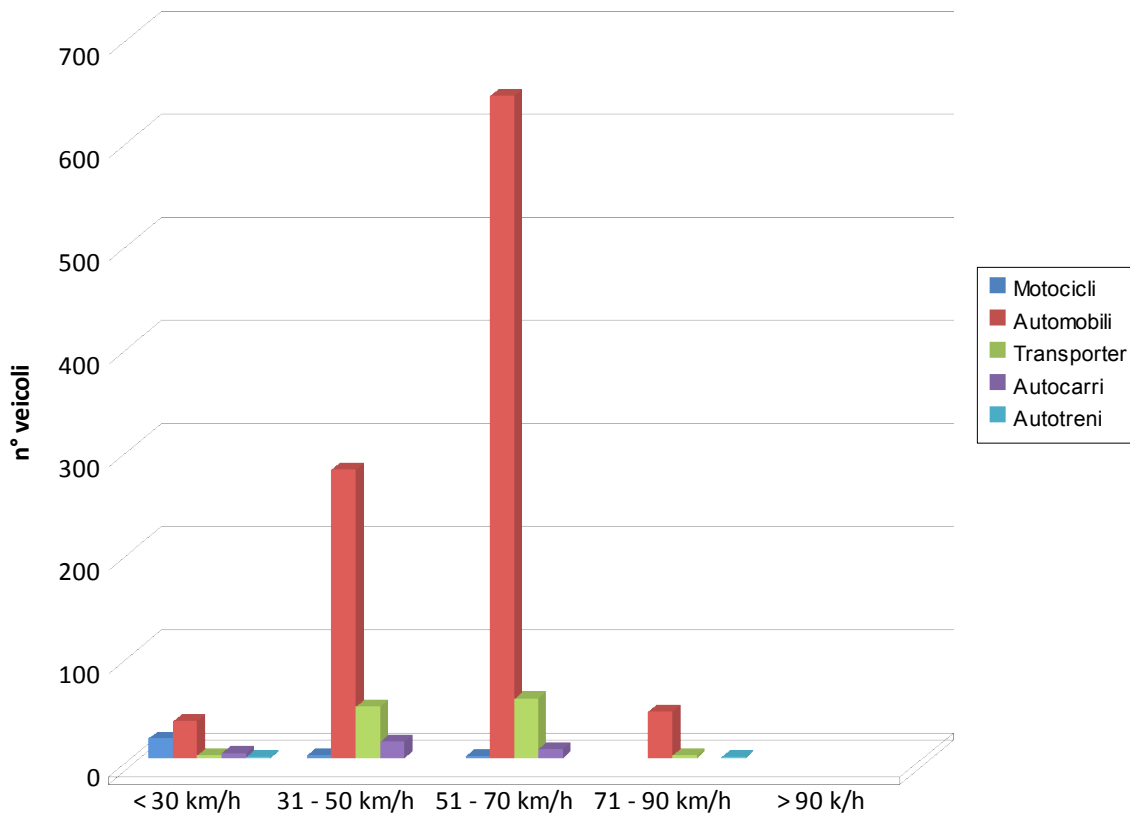
In Partenza	Motocicli	Automobili	Transporter	Autocarni	Autotreni	Totale
< 30 km/h	14	23	1	5	0	43
31 - 50 km/h	4	165	56	21	10	256
51 - 70 km/h	4	62	125	16	3	210
71 - 90 km/h	5	200	11	1	0	217
> 90 km/h	1	16	0	0	0	17
<b>Totale</b>	<b>28</b>	<b>466</b>	<b>193</b>	<b>43</b>	<b>13</b>	<b>743</b>

Frequenze in percentuale:

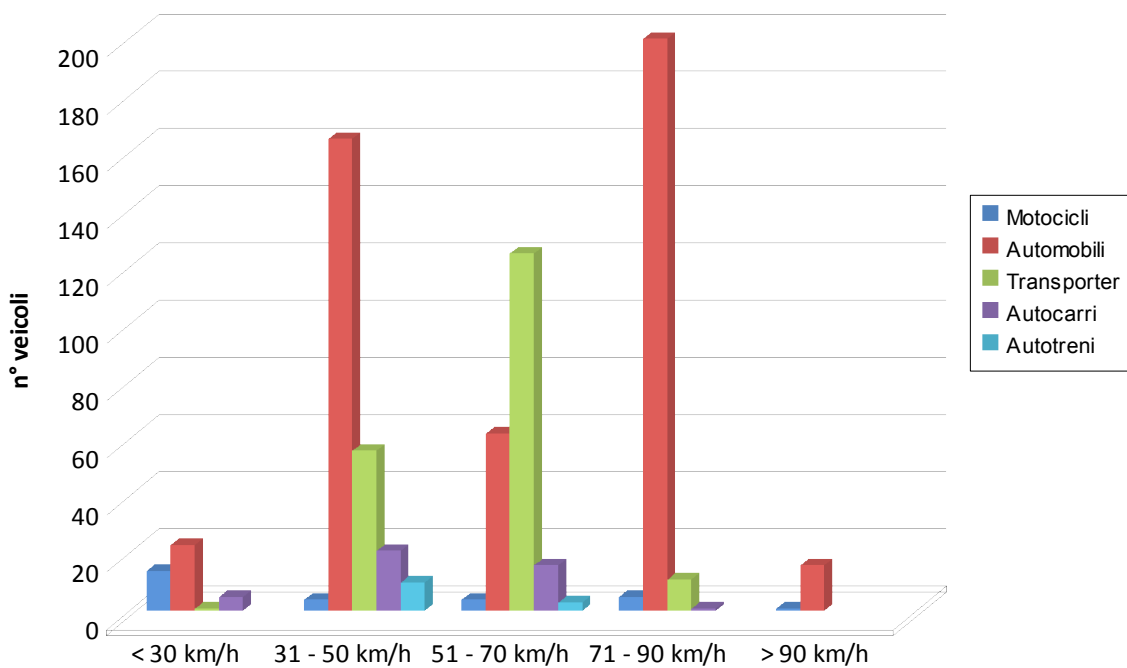
In Arrivo	Motocicli	Automobili	Transporter	Autocarni	Autotreni	Totale
< 30 km/h	79,17	3,59	2,63	16,67	50,00	5,46
31 - 50 km/h	12,50	27,92	43,86	53,33	0,00	29,75
51 - 70 km/h	8,33	64,01	50,88	30,00	0,00	60,61
71 - 90 km/h	0,00	4,49	2,63	0,00	50,00	4,18
> 90 km/h	0,00	0,00	0,00	0,00	0,00	0,00
<b>Totale</b>	<b>2,05</b>	<b>85,51</b>	<b>9,72</b>	<b>2,56</b>	<b>0,17</b>	<b>100,00</b>

In Partenza	Motocicli	Automobili	Transporter	Autocarni	Autotreni	Totale
< 30 km/h	50,00	2,25	0,52	11,63	0,00	5,79
31 - 50 km/h	14,29	16,11	29,02	48,84	76,92	34,45
51 - 70 km/h	14,29	6,05	64,77	37,21	23,08	28,26
71 - 90 km/h	17,86	19,53	5,70	2,33	0,00	29,21
> 90 km/h	3,57	1,56	0,00	0,00	0,00	2,29
<b>Totale</b>	<b>2,15</b>	<b>78,71</b>	<b>14,83</b>	<b>3,31</b>	<b>1,00</b>	<b>100,00</b>

## ANDAMENTO DELLA VELOCITA' VIA CARDUCCI 5 - In Arrivo



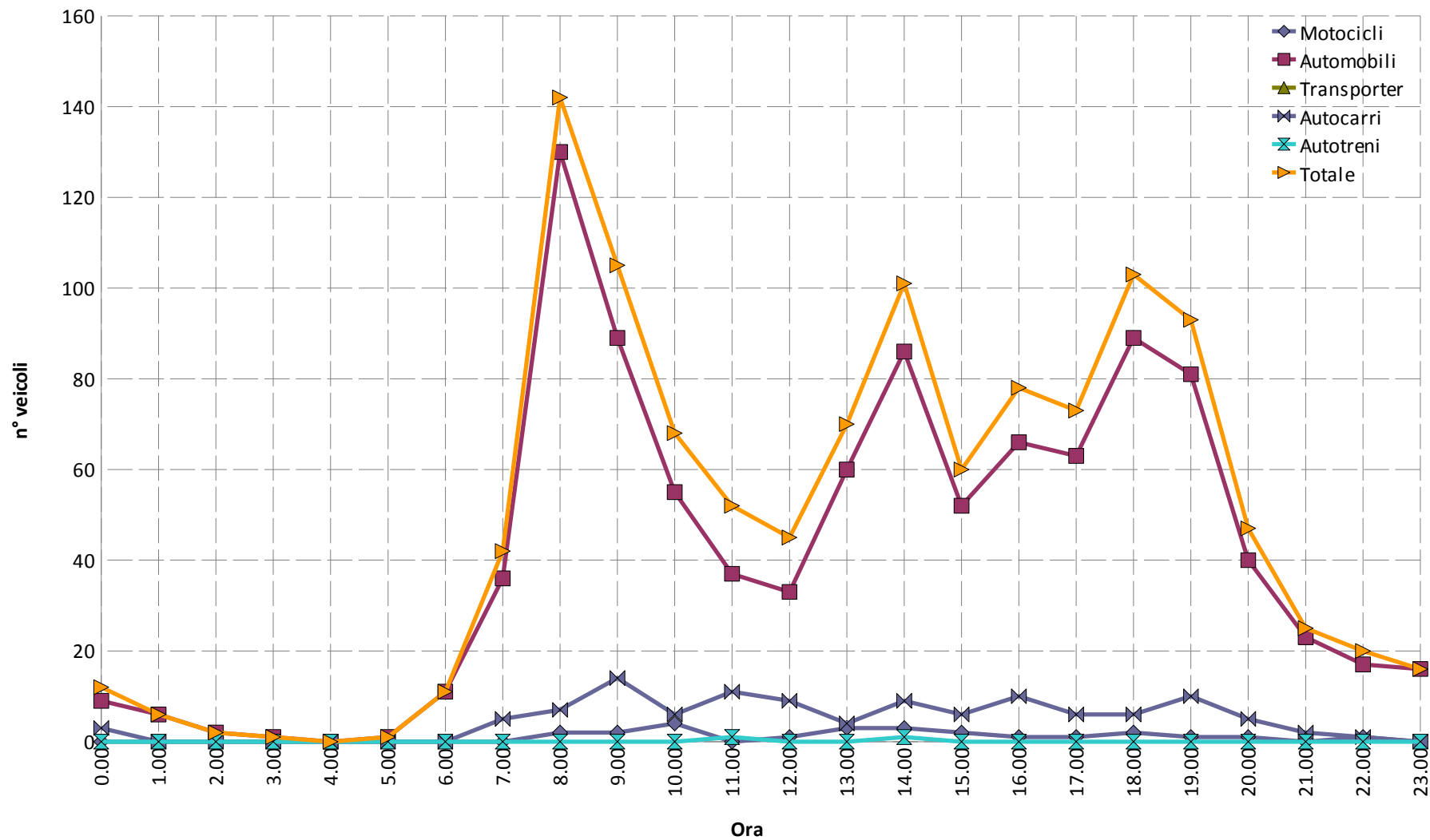
## ANDAMENTO DELLA VELOCITA' VIA CARDUCCI 5 - In Partenza



ANDAMENTO ORARIO DEL NUMERO DEI VEICOLI  
VIA CARDUCCI 5 - In Arrivo

ORE	Motocicli	Automobili	Transporter	Autocarrì	Autotreni	Totale
0.00	0	9	3	0	0	12
1.00	0	6	0	0	0	6
2.00	0	2	0	0	0	2
3.00	0	1	0	0	0	1
4.00	0	0	0	0	0	0
5.00	0	1	0	0	0	1
6.00	0	11	0	0	0	11
7.00	0	36	5	1	0	42
8.00	2	130	7	3	0	142
9.00	2	89	14	0	0	105
10.00	4	55	6	3	0	68
11.00	0	37	11	3	1	52
12.00	1	33	9	2	0	45
13.00	3	60	4	3	0	70
14.00	3	86	9	2	1	101
15.00	2	52	6	0	0	60
16.00	1	66	10	1	0	78
17.00	1	63	6	3	0	73
18.00	2	89	6	6	0	103
19.00	1	81	10	1	0	93
20.00	1	40	5	1	0	47
21.00	0	23	2	0	0	25
22.00	1	17	1	1	0	20
23.00	0	16	0	0	0	16

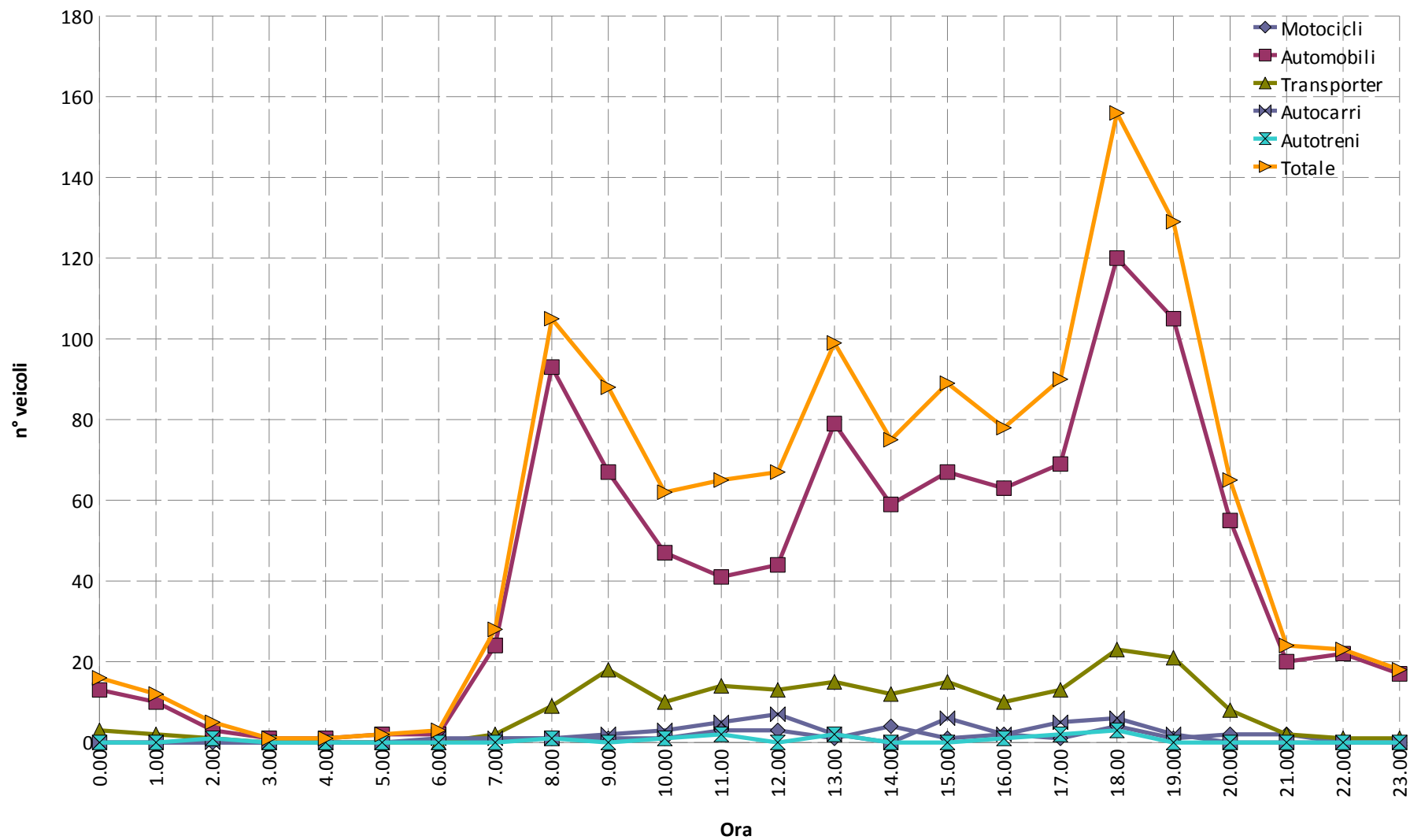
# ANDAMENTO ORARIO DEL NUMERO DEI VEICOLI VIA CARDUCCI 5 - In Arrivo



ANDAMENTO ORARIO DEL NUMERO DEI VEICOLI  
VIA CARDUCCI 5 - In Partenza

ORE	Motocicli	Automobili	Transporter	Autocarni	Autotreni	Totale
0.00	0	13	3	0	0	16
1.00	0	10	2	0	0	12
2.00	0	3	1	0	1	5
3.00	0	1	0	0	0	1
4.00	0	1	0	0	0	1
5.00	0	2	0	0	0	2
6.00	0	2	0	1	0	3
7.00	1	24	2	1	0	28
8.00	1	93	9	1	1	105
9.00	1	67	18	2	0	88
10.00	1	47	10	3	1	62
11.00	3	41	14	5	2	65
12.00	3	44	13	7	0	67
13.00	1	79	15	2	2	99
14.00	4	59	12	0	0	75
15.00	1	67	15	6	0	89
16.00	2	63	10	2	1	78
17.00	1	69	13	5	2	90
18.00	4	120	23	6	3	156
19.00	1	105	21	2	0	129
20.00	2	55	8	0	0	65
21.00	2	20	2	0	0	24
22.00	0	22	1	0	0	23
23.00	0	17	1	0	0	18

# ANDAMENTO ORARIO DEL NUMERO DEI VEICOLI VIA CARDUCCI 5 - In Partenza



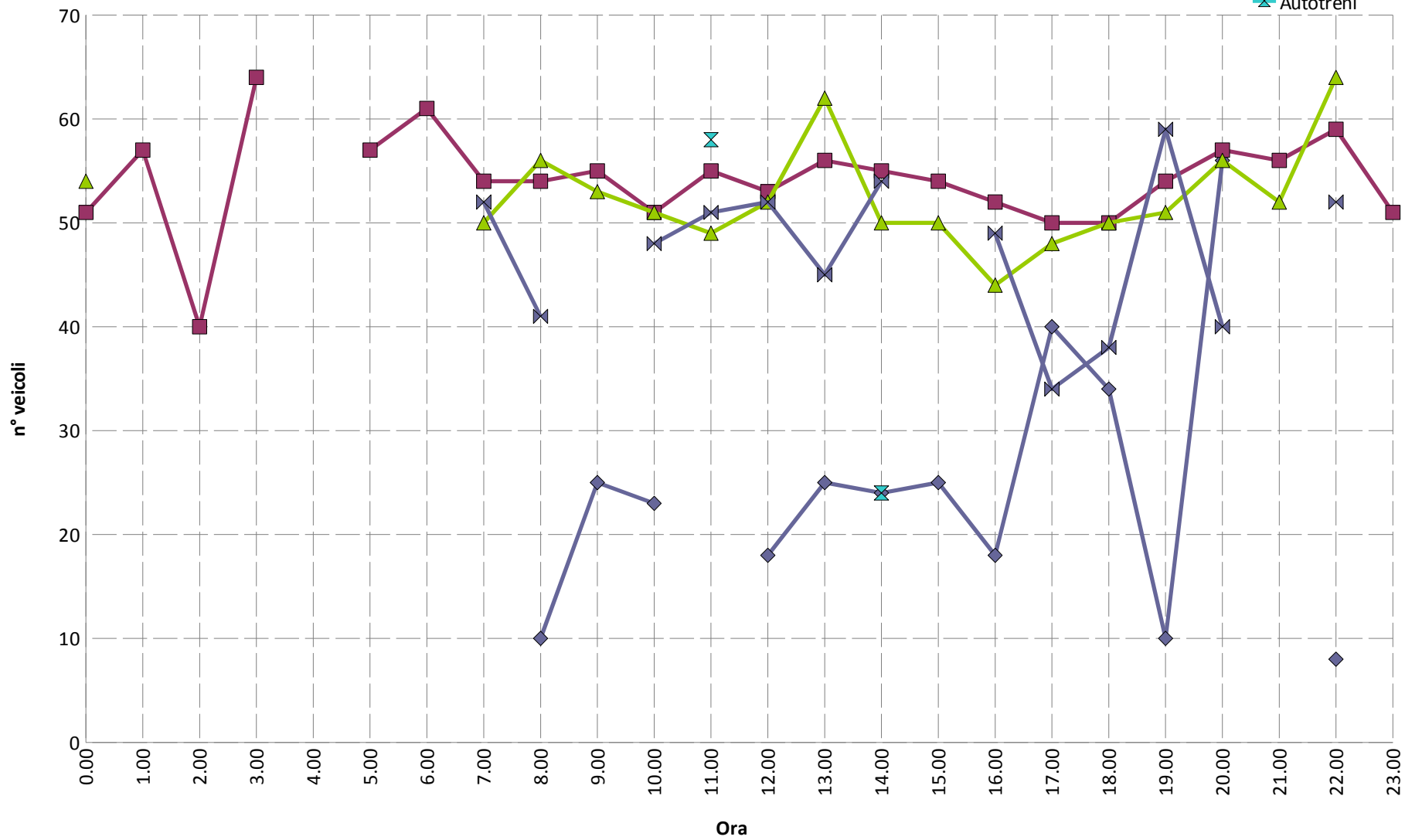


ANDAMENTO VELOCITA' MEDIA  
VIA CARDUCCI 5 - In Arrivo

ORE	Motocicli	Automobili	Transporter	Autocarri	Autotreni
0.00		51	54		
1.00		57			
2.00		40			
3.00		64			
4.00					
5.00		57			
6.00		61			
7.00		54	50	52	
8.00	10	54	56	41	
9.00	25	55	53		
10.00	23	51	51	48	
11.00		55	49	51	58
12.00	18	53	52	52	
13.00	25	56	62	45	
14.00	24	55	50	54	24
15.00	25	54	50		
16.00	18	52	44	49	
17.00	40	50	48	34	
18.00	34	50	50	38	
19.00	10	54	51	59	
20.00	56	57	56	40	
21.00		56	52		
22.00	8	59	64	52	
23.00		51			

# ANDAMENTO VELOCITA' MEDIA VIA CARDUCCI 5 - In Arrivo

- ◆ Motocicli
- Automobili
- ▲ Transporter
- ✕ Autocarri
- ✕ Autotreni

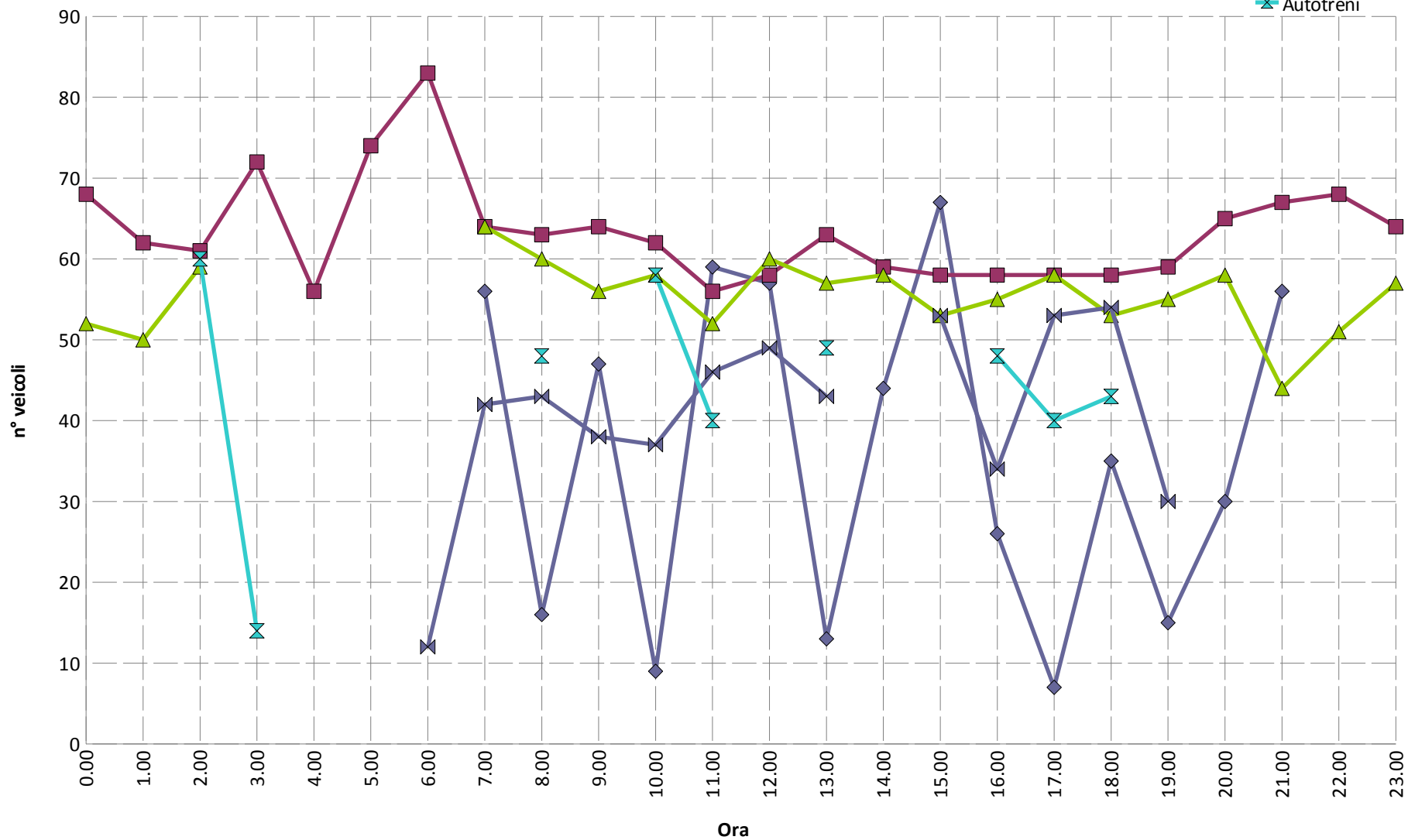


ANDAMENTO VELOCITA' MEDIA  
VIA CARDUCCI 5 - In Partenza

ORE	Motocicli	Automobili	Transporter	Autocarri	Autotreni
0.00		68	52		
1.00		62	50		
2.00		61	59		60
3.00		72			14
4.00		56			
5.00		74			
6.00		83		12	
7.00	56	64	64	42	
8.00	16	63	60	43	48
9.00	47	64	56	38	
10.00	9	62	58	37	58
11.00	59	56	52	46	40
12.00	57	58	60	49	
13.00	13	63	57	43	49
14.00	44	59	58		
15.00	67	58	53	53	
16.00	26	58	55	34	48
17.00	7	58	58	53	40
18.00	35	58	53	54	43
19.00	15	59	55	30	
20.00	30	65	58		
21.00	56	67	44		
22.00		68	51		
23.00		64	57		

# ANDAMENTO VELOCITA' MEDIA VIA CARDUCCI 5 - In Partenza

- ◆ Motocicli
- Automobili
- ▲ Transporter
- ✕ Autocarri
- ✕ Autotreni



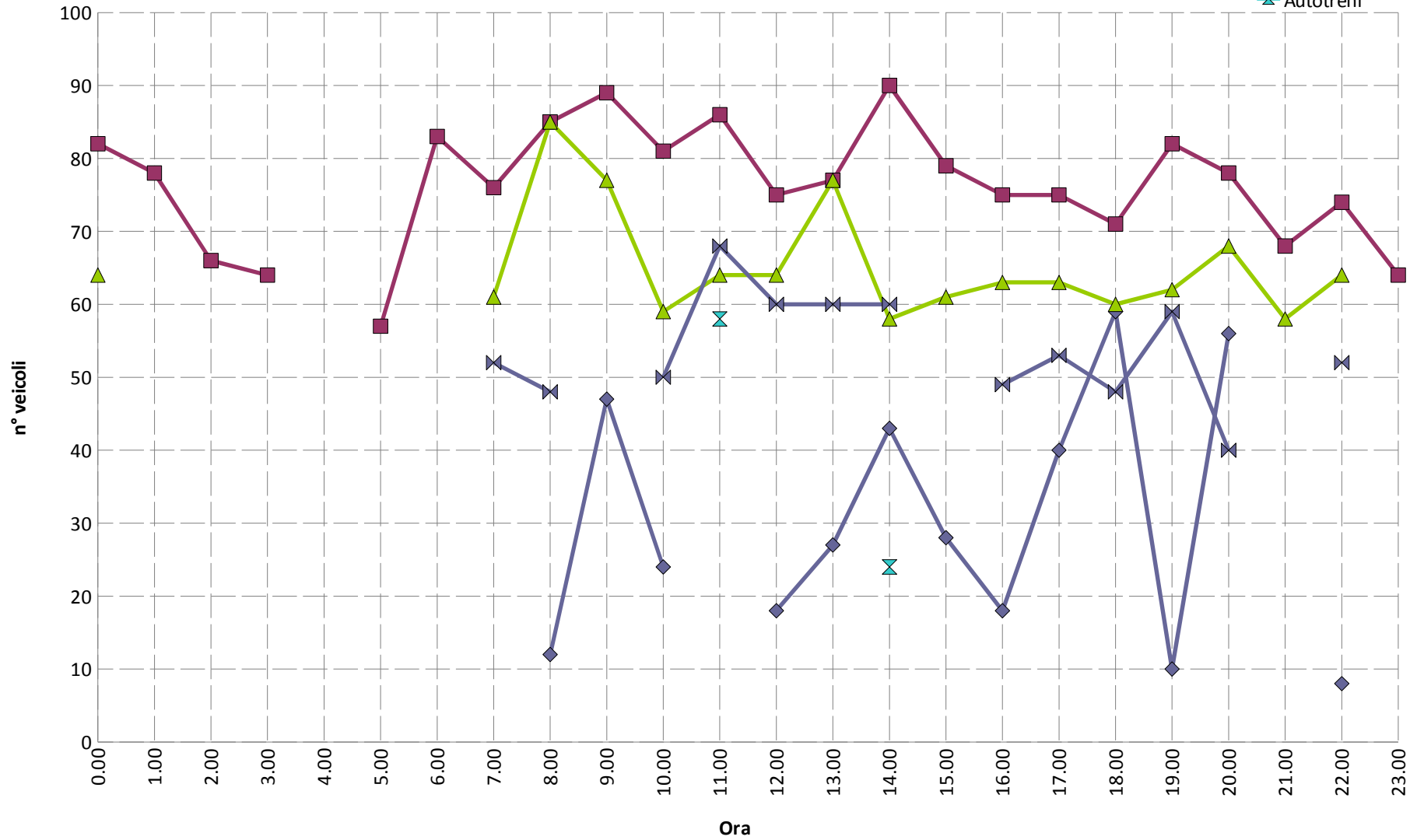
ANDAMENTO VELOCITA' MASSIMA  
VIA CARDUCCI 5 - In Arrivo

ORE	Motocicli	Automobili	Transporter	Autocarri	Autotreni
0.00		82	64		
1.00		78			
2.00		66			
3.00		64			
4.00					
5.00		57			
6.00		83			
7.00		76	61	52	
8.00	12	85	<b>85</b>	48	
9.00	47	89	77		
10.00	24	81	59	50	
11.00		86	64	<b>68</b>	58
12.00	18	75	64	60	
13.00	27	77	77	60	
14.00	43	<b>90</b>	58	60	24
15.00	28	79	61		
16.00	18	75	63	49	
17.00	40	75	63	53	
18.00	<b>59</b>	71	60	48	
19.00	10	82	62	59	
20.00	56	78	68	40	
21.00		68	58		
22.00	8	74	64	52	
23.00		64			

# ANDAMENTO VELOCITA' MASSIMA

## VIA CARDUCCI 5 - In Arrivo

- ◆ Motocicli
- Automobili
- ▲ Transporter
- ✕ Autocarri
- ✕ Autotreni



ANDAMENTO VELOCITA' MASSIMA  
VIA CARDUCCI 5 - In Partenza

ORE	Motocicli	Automobili	Transporter	Autocarrì	Autotreni
0.00		85	57		
1.00		80	55		
2.00		72	59		60
3.00		72			14
4.00		56			
5.00		85			
6.00		95		12	
7.00	56	87	72	42	
8.00	16	92	66	43	48
9.00	47	84	67	54	
10.00	9	90	77	56	58
11.00	77	93	77	67	40
12.00	83	81	76	61	
13.00	13	93	71	53	49
14.00	84	96	74		
15.00	67	83	64	76	
16.00	42	103	65	48	48
17.00	7	101	86	64	40
18.00	67	87	71	62	43
19.00	15	94	70	37	
20.00	48	102	67		
21.00	101	103	49		
22.00		98	51		
23.00		92	57		

# ANDAMENTO VELOCITA' MASSIMA VIA CARDUCCI 5 - In Partenza

