

## RAPPRESENTAZIONE SINTETICA DEI DATI VIA DE GASPERI

N° di veicoli in transito medio-giornaliero:

In arrivo: 1.137

Livello di traffico: basso

Andamento orario: presenza di punte di traffico ben definite dalle 11 alle 12,  
e alle 19

Velocità: il 93,84 % dei veicoli in transito ha tenuto una velocità bassa  
( $< 30$  km/h); il restante 6,16 % ha tenuto una velocità compresa tra i  
31 km/h e i 50 km/h

Superamento della limite di velocità (50km/h): 0,00 %

Traffico pesante: 2,20%

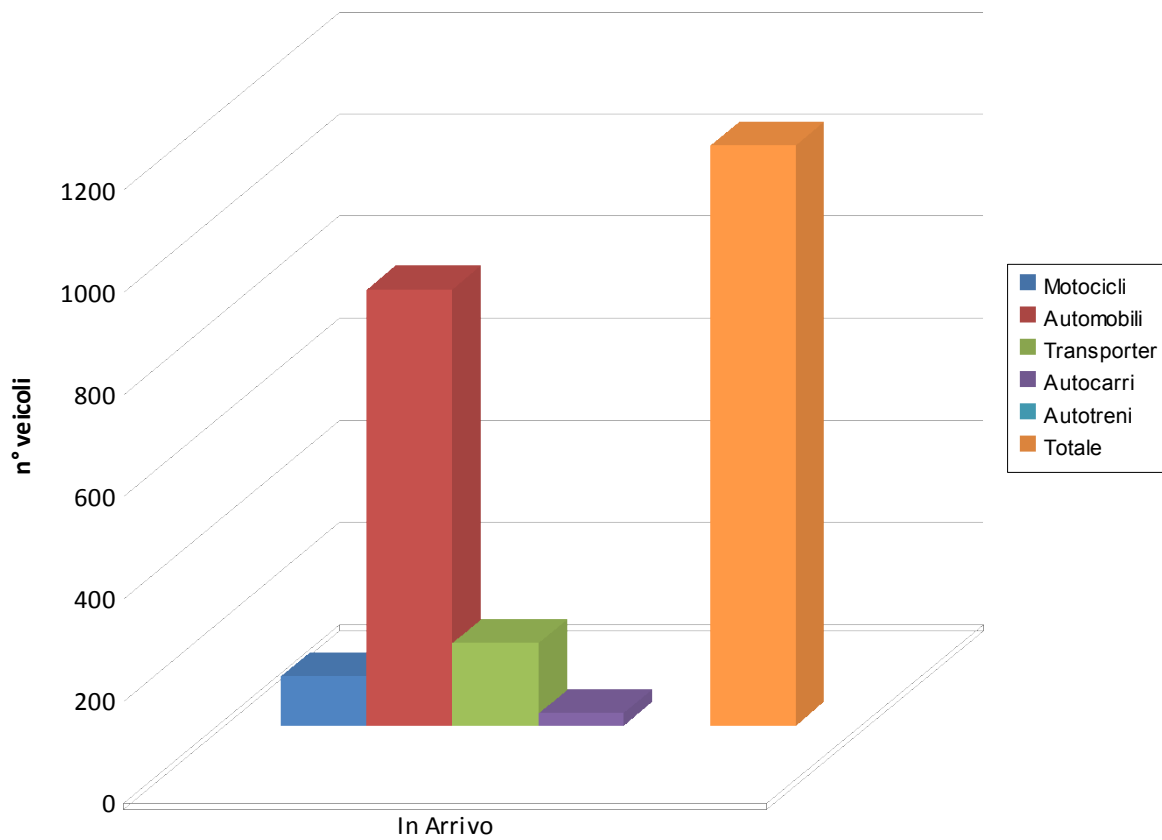
Periodo di Rilevazione: Settembre 2008

	In arrivo	V media	V max
MOTOCICLI	96	19,33	49
AUTOMOBILI	854	24,34	39
TRANSPORTER	162	23,27	36
AUTOCARRI	25	22,56	34
AUTOTRENI	0	---	---
<b>TOTALE</b>	<b>1137</b>	<b>23,72</b>	<b>49</b>

## VALUTAZIONE DI FREQUENZA VIA DE GASPERI

	Motocicli	Automobili	Transporter	Autocarri	Autotreni	Totale
In Arrivo	96	854	162	25	0	1.137

## VALUTAZIONE DI FREQUENZA VIA DE GASPERI



## ANDAMENTO DELLA VELOCITA' VIA DE GASPERI

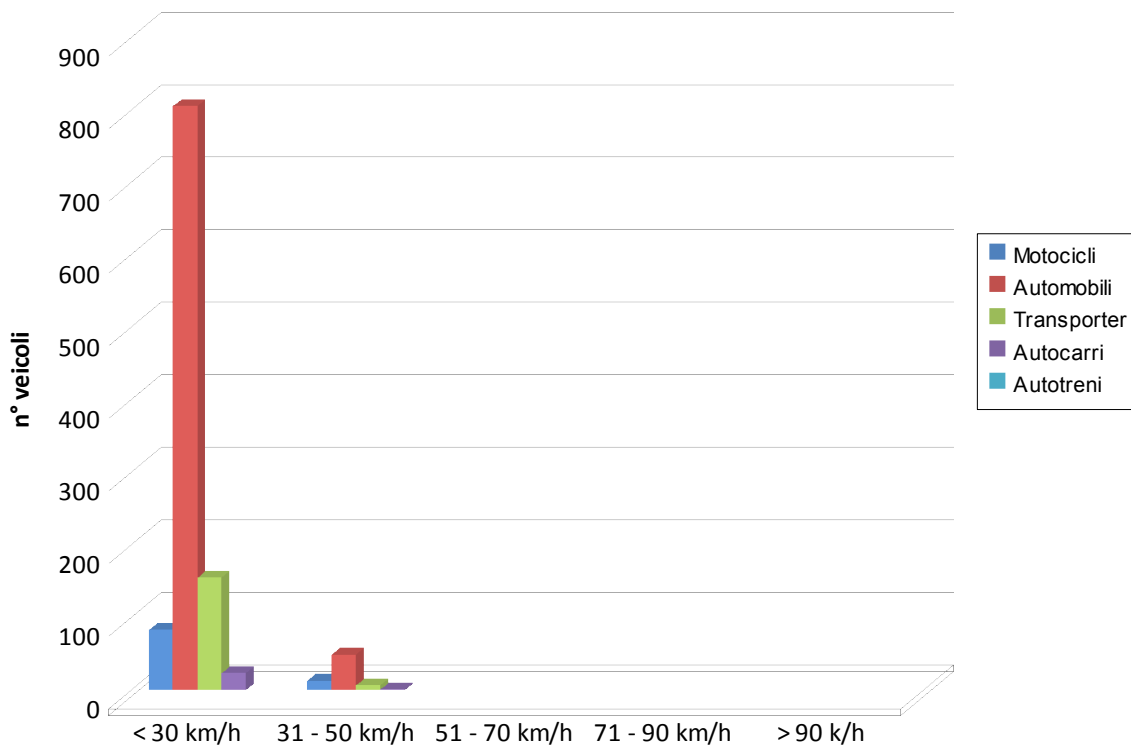
Frequenze in numeri assoluti:

In Arrivo	Motocicli	Automobili	Transporter	Autocarri	Autotreni	Totale
< 30 km/h	83	805	155	24	0	1067
31 - 50 km/h	13	49	7	1	0	70
51 - 70 km/h	0	0	0	0	0	0
71 - 90 km/h	0	0	0	0	0	0
> 90 k/h	0	0	0	0	0	0
Totale	96	854	162	25	0	1137

Frequenze in percentuale:

In Arrivo	Motocicli	Automobili	Transporter	Autocarri	Autotreni	Totale
< 30 km/h	86,46	94,26	95,68	96,00	0,00	93,84
31 - 50 km/h	13,54	5,74	4,32	4,00	0,00	6,16
51 - 70 km/h	0,00	0,00	0,00	0,00	0,00	0,00
71 - 90 km/h	0,00	0,00	0,00	0,00	0,00	0,00
> 90 k/h	0,00	0,00	0,00	0,00	0,00	0,00
Totale	8,44	75,11	14,25	2,20	0,00	100,00

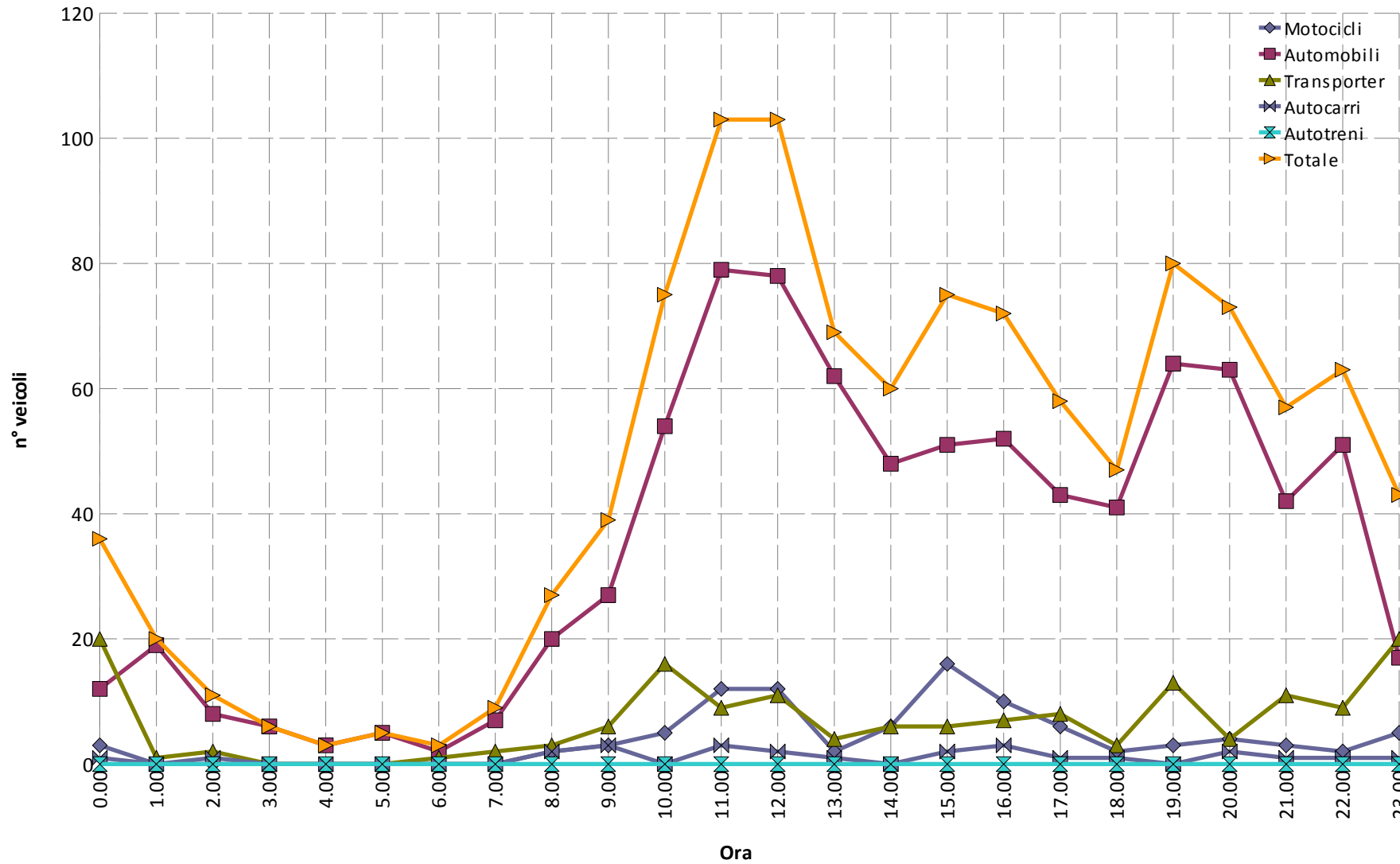
## ANDAMENTO DELLA VELOCITA' VIA DE GASPERI- In Arrivo



ANDAMENTO ORARIO DEL NUMERO DEI VEICOLI  
VIA DE GASPERI - In Arrivo

ORE	Motocicli	Automobili	Transporter	Autocarri	Autotreni	Totale
0.00	3	12	20	1	0	36
1.00	0	19	1	0	0	20
2.00	0	8	2	1	0	11
3.00	0	6	0	0	0	6
4.00	0	3	0	0	0	3
5.00	0	5	0	0	0	5
6.00	0	2	1	0	0	3
7.00	0	7	2	0	0	9
8.00	2	20	3	2	0	27
9.00	3	27	6	3	0	39
10.00	5	54	16	0	0	75
11.00	12	79	9	3	0	103
12.00	12	78	11	2	0	103
13.00	2	62	4	1	0	69
14.00	6	48	6	0	0	60
15.00	16	51	6	2	0	75
16.00	10	52	7	3	0	72
17.00	6	43	8	1	0	58
18.00	2	41	3	1	0	47
19.00	3	64	13	0	0	80
20.00	4	63	4	2	0	73
21.00	3	42	11	1	0	57
22.00	2	51	9	1	0	63
23.00	5	17	20	1	0	43

# ANDAMENTO ORARIO DEL NUMERO DEI VEICOLI VIA DE GASPERI - In Arrivo

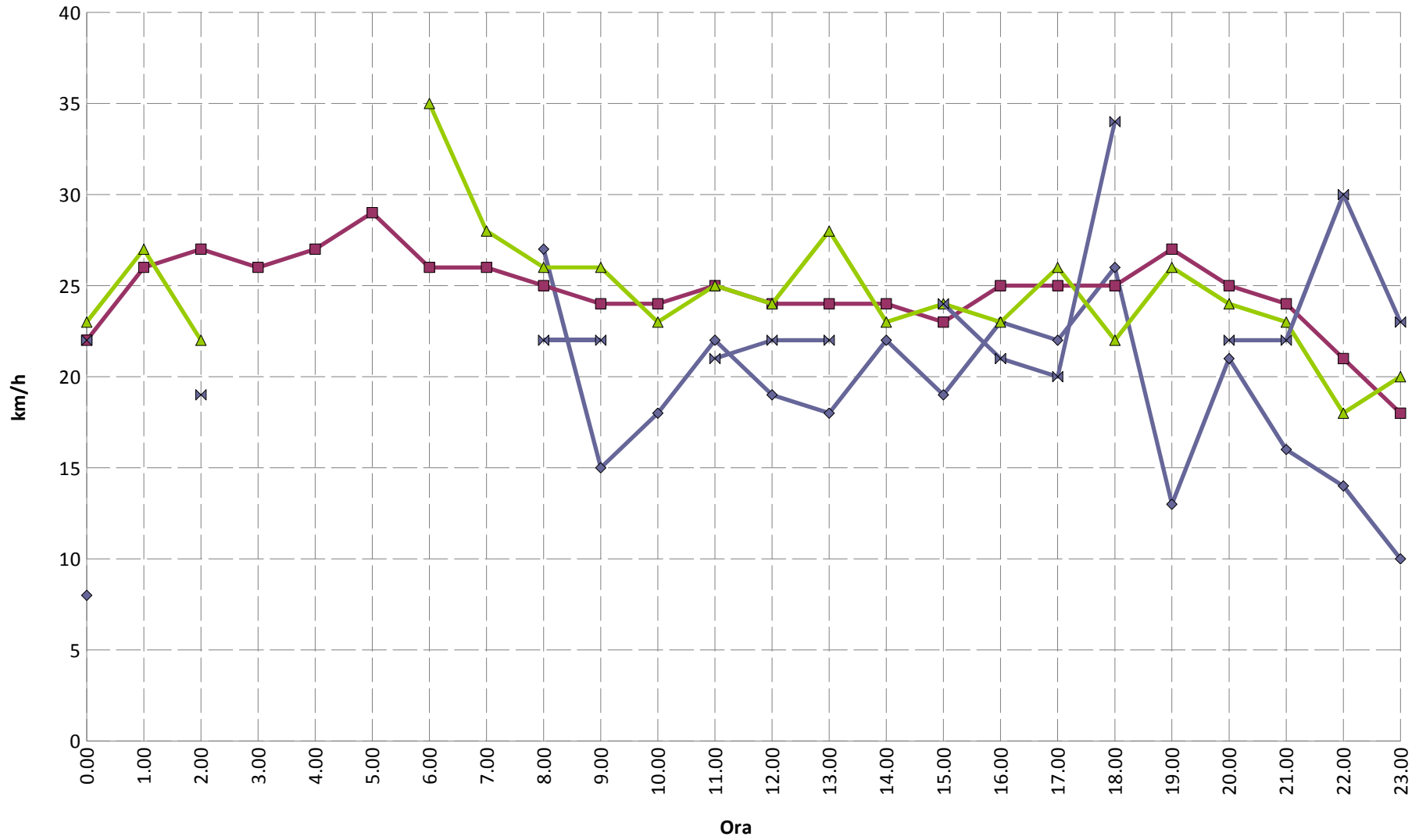


ANDAMENTO VELOCITA' MEDIA  
VIA DE GASPERI - In Arrivo

ORE	Motocicli	Automobili	Transporter	Autocarri	Autotreni
0.00	8	22	23	22	
1.00		26	27		
2.00		27	22	19	
3.00		26			
4.00		27			
5.00		29			
6.00		26	35		
7.00		26	28		
8.00	27	25	26	22	
9.00	15	24	26	22	
10.00	18	24	23		
11.00	22	25	25	21	
12.00	19	24	24	22	
13.00	18	24	28	22	
14.00	22	24	23		
15.00	19	23	24	24	
16.00	23	25	23	21	
17.00	22	25	26	20	
18.00	26	25	22	34	
19.00	13	27	26		
20.00	21	25	24	22	
21.00	16	24	23	22	
22.00	14	21	18	30	
23.00	10	18	20	23	

# ANDAMENTO VELOCITA' MEDIA VIA DE GASPERI - In Arrivo

- ◆ Motocicli
- Automobili
- ▲ Transporter
- ✕ Autocarri
- ✕ Autotreni





ANDAMENTO VELOCITA' MASSIMA  
VIA LIBERTA' DE GASPERI - In Arrivo

ORE	Motocicli	Automobili	Transporter	Autocarri	Autotreni
0.00	9	27	34	22	
1.00		30	27		
2.00		31	27	19	
3.00		38			
4.00		30			
5.00		31			
6.00		27	35		
7.00		29	32		
8.00	35	29	30	25	
9.00	18	33	30	23	
10.00	32	31	27		
11.00	<b>49</b>	<b>39</b>	<b>36</b>	23	
12.00	30	32	31	25	
13.00	25	33	29	22	
14.00	36	32	27		
15.00	29	34	26	27	
16.00	34	35	26	25	
17.00	34	36	28	20	
18.00	26	34	27	<b>34</b>	
19.00	14	38	33		
20.00	31	37	25	27	
21.00	39	34	29	22	
22.00	19	37	25	30	
23.00	14	32	33	23	

# ANDAMENTO VELOCITA' MASSIMA

## VIA DE GASPERI - In Arrivo

- Motocicli
- Automobili
- Transporter
- Autocarri
- Autotreni

