

RAPPRESENTAZIONE SINTETICA DEI DATI VIA KENNEDY 33

N° di veicoli in transito medio-giornaliero:

In arrivo: 2.121 (da sud a nord)
In Partenza: 1.919 (da nord a sud)

Livello di traffico: medio - basso

Andamento orario: presenza di due punte di traffico ben definite:

alle 8 e alle 19 in arrivo (da sud a nord);
alle 9, e dalle 18 alle 19 in partenza (da nord a sud)

Velocità: la maggior parte dei veicoli in transito, l'89,28 %, ha tenuto una velocità medio- bassa (inferiore a 50 km/h),
il 10,54 % dei veicoli transitati ha avuto una velocità compresa tra i 51 km/h e i 70 km/h,
lo 0,17 % ha avuto una velocità compresa tra i 71 km/h e i 90 km/h,
NESSUN veicolo ha superato i 90km/h

Superamento della limite di velocità (50km/h):

4,95 % in arrivo; 17,09 % in partenza

Traffico pesante:

10,00 % in arrivo; 23,45 % in partenza

Periodo di Rilevazione:

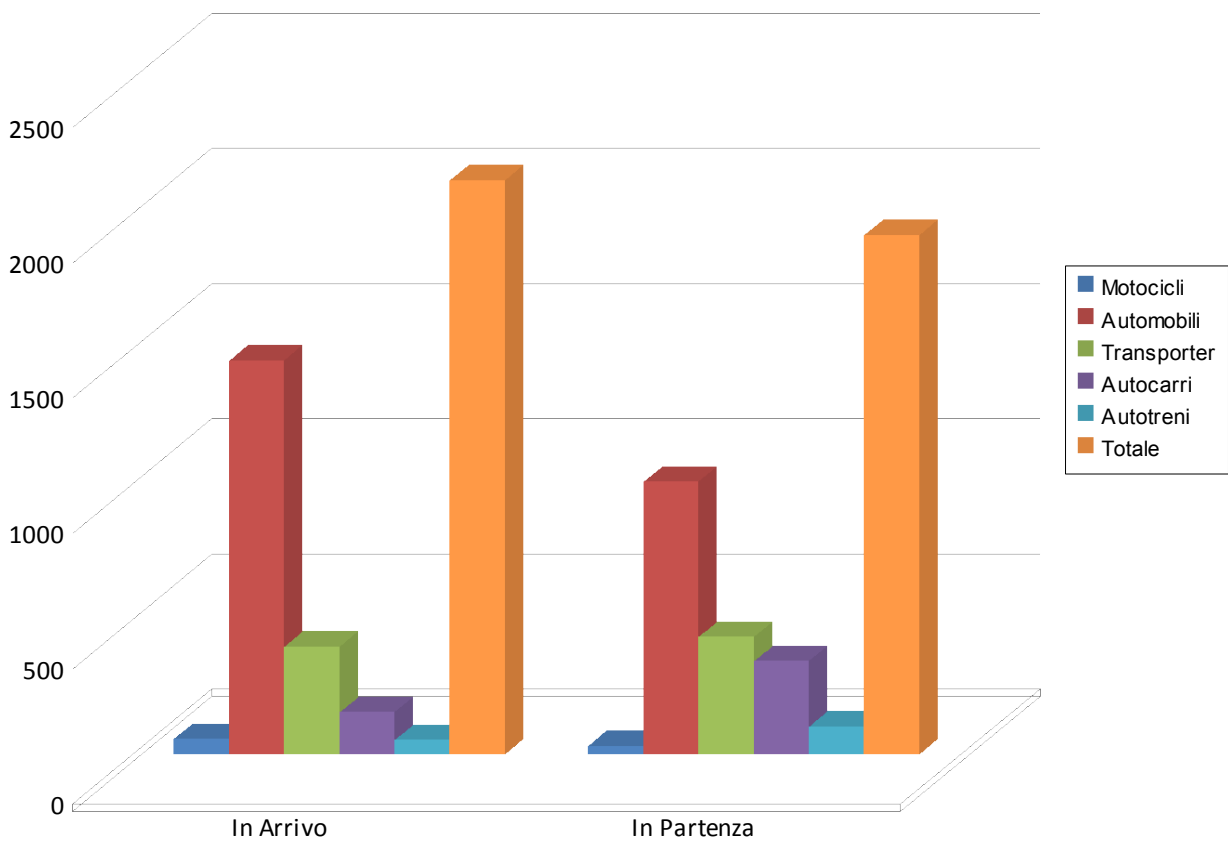
Ottobre 2008

	In arrivo	V media	V max	In partenza	V media	V max
MOTOCICLI	56	29,88	75	31	26,65	59
AUTOMOBILI	1.456	38,62	70	1.008	42,92	84
TRANSPORTER	399	38,39	60	433	39,29	77
AUTOCARRI	157	34,59	61	344	39,83	68
AUTOTRENI	53	31,02	46	103	35,62	64
TOTALE	2121	37,86	75	1919	40,89	84

VALUTAZIONE DI FREQUENZA VIA KENNEDY 33

	Motocicli	Automobili	Transporter	Autocarri	Autotreni	Totale
In Arrivo	56	1456	399	157	53	2.121
In Partenza	31	1008	433	344	103	1.919

VALUTAZIONE DI FREQUENZA VIA KENNEDY 33



ANDAMENTO DELLA VELOCITA' VIA KENNEDY 33

Frequenze in numeri assoluti:

In Arrivo	Motocicli	Automobili	Transporter	Autocarri	Autotreni	Totale
< 30 km/h	26	203	69	39	23	360
31 - 50 km/h	25	1181	306	114	30	1656
51 - 70 km/h	4	72	24	4	0	104
71 - 90 km/h	1	0	0	0	0	1
> 90 k/h	0	0	0	0	0	0
Totale	56	1456	399	157	53	2121

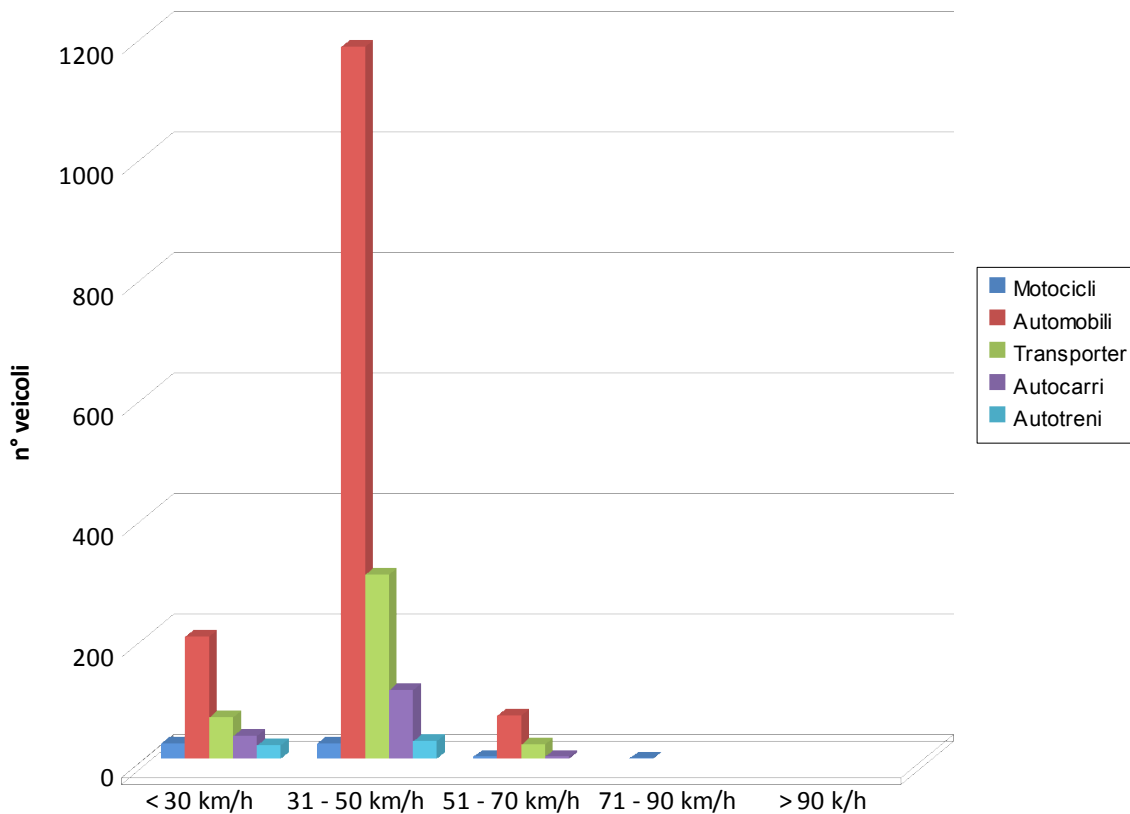
In Partenza	Motocicli	Automobili	Transporter	Autocarri	Autotreni	Totale
< 30 km/h	21	99	71	66	33	290
31 - 50 km/h	7	691	315	226	62	1301
51 - 70 km/h	3	213	46	52	8	322
71 - 90 km/h	0	5	1	0	0	6
> 90 km/h	0	0	0	0	0	0
Totale	31	1008	433	344	103	1919

Frequenze in percentuale:

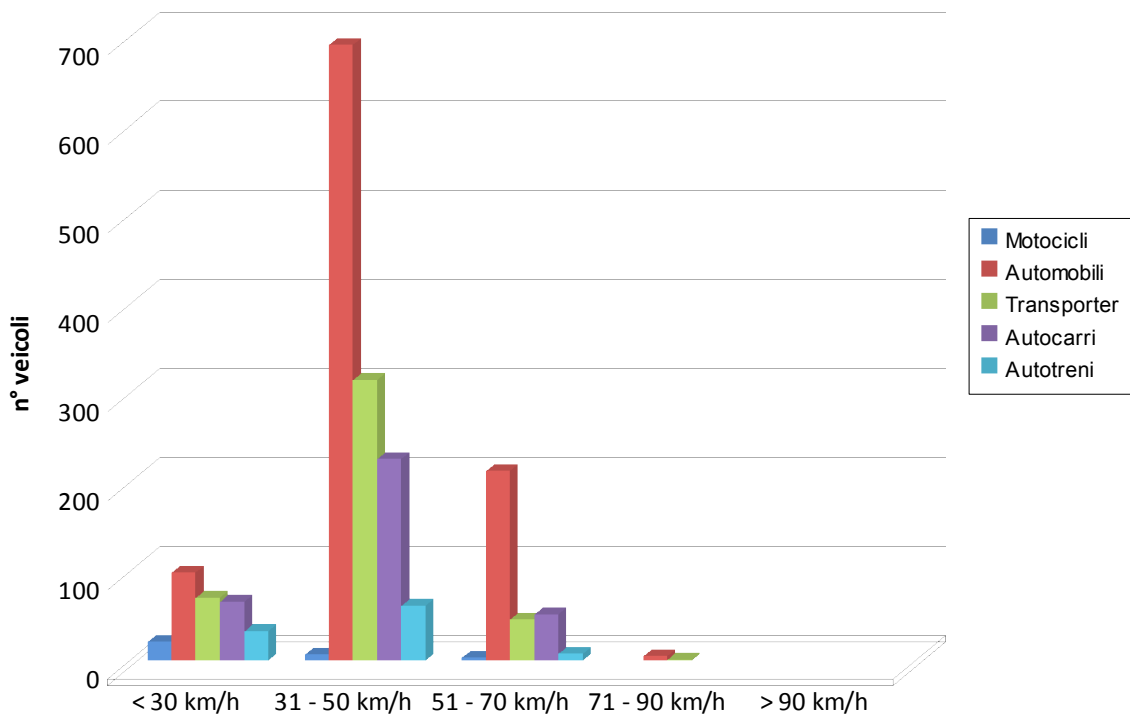
In Arrivo	Motocicli	Automobili	Transporter	Autocarri	Autotreni	Totale
< 30 km/h	46,43	13,94	17,29	24,84	43,40	16,97
31 - 50 km/h	44,64	81,11	76,69	72,61	56,60	78,08
51 - 70 km/h	7,14	4,95	6,02	2,55	0,00	4,90
71 - 90 km/h	1,79	0,00	0,00	0,00	0,00	0,05
> 90 k/h	0,00	0,00	0,00	0,00	0,00	0,00
Totale	2,64	68,65	18,81	7,40	2,50	100,00

In Partenza	Motocicli	Automobili	Transporter	Autocarri	Autotreni	Totale
< 30 km/h	67,74	9,82	16,40	19,19	32,04	15,11
31 - 50 km/h	22,58	68,55	72,75	65,70	60,19	67,80
51 - 70 km/h	9,68	21,13	10,62	15,12	7,77	16,78
71 - 90 km/h	0,00	0,50	0,23	0,00	0,00	0,31
> 90 km/h	0,00	0,00	0,00	0,00	0,00	0,00
Totale	1,62	52,53	22,56	17,93	5,37	100,00

ANDAMENTO DELLA VELOCITA' VIA KENNEDY 33 - In Arrivo



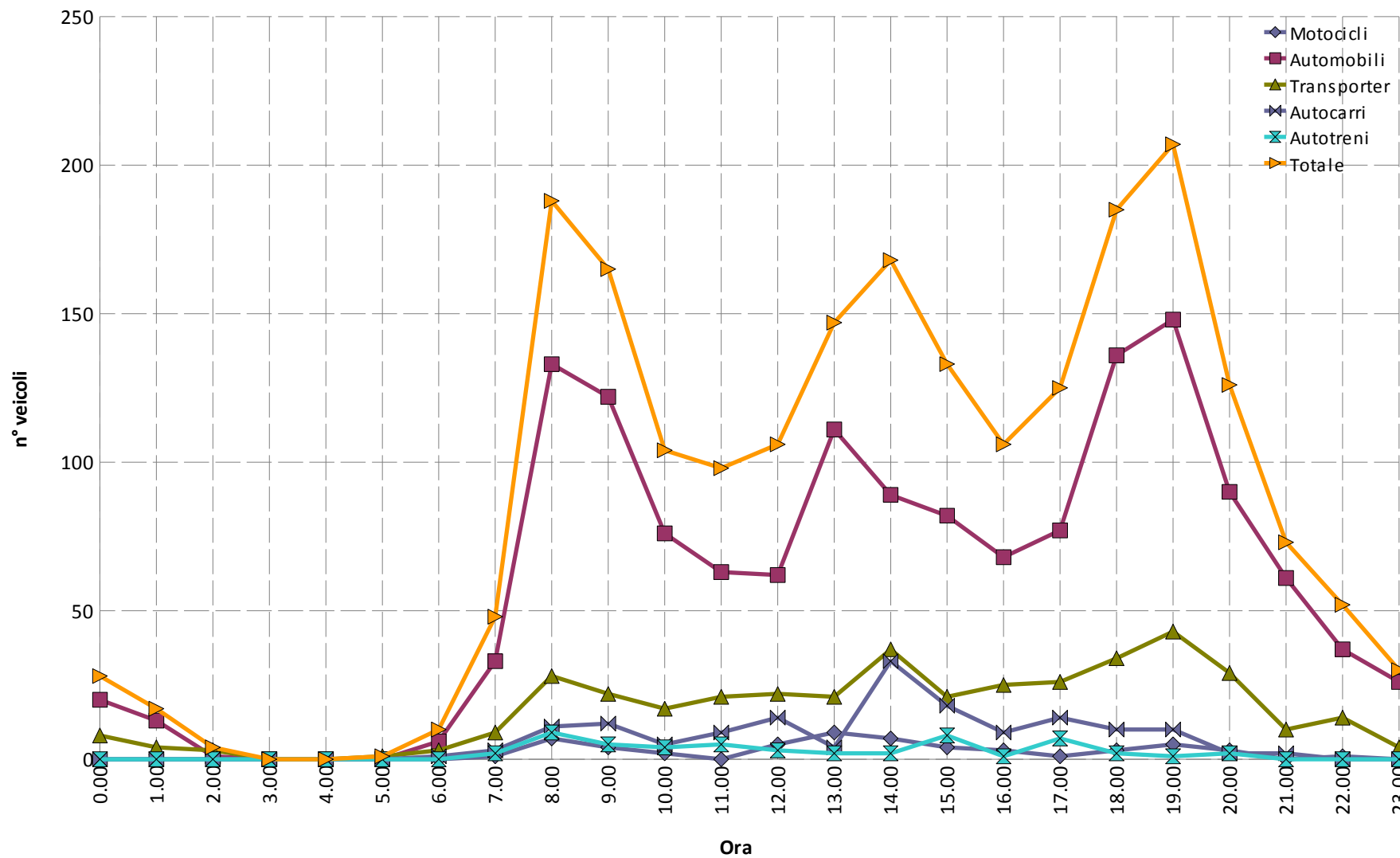
ANDAMENTO DELLA VELOCITA' VIA KENNEDY 33 - In Partenza



ANDAMENTO ORARIO DEL NUMERO DEI VEICOLI
VIA KENNEDY 33 - In Arrivo

ORE	Motocicli	Automobili	Transporter	Autocarrn	Autotreni	Totale
0.00	0	20	8	0	0	28
1.00	0	13	4	0	0	17
2.00	0	1	3	0	0	4
3.00	0	0	0	0	0	0
4.00	0	0	0	0	0	0
5.00	0	0	1	0	0	1
6.00	0	6	3	1	0	10
7.00	1	33	9	3	2	48
8.00	7	133	28	11	9	188
9.00	4	122	22	12	5	165
10.00	2	76	17	5	4	104
11.00	0	63	21	9	5	98
12.00	5	62	22	14	3	106
13.00	9	111	21	4	2	147
14.00	7	89	37	33	2	168
15.00	4	82	21	18	8	133
16.00	3	68	25	9	1	106
17.00	1	77	26	14	7	125
18.00	3	136	34	10	2	185
19.00	5	148	43	10	1	207
20.00	3	90	29	2	2	126
21.00	0	61	10	2	0	73
22.00	1	37	14	0	0	52
23.00	0	26	4	0	0	30

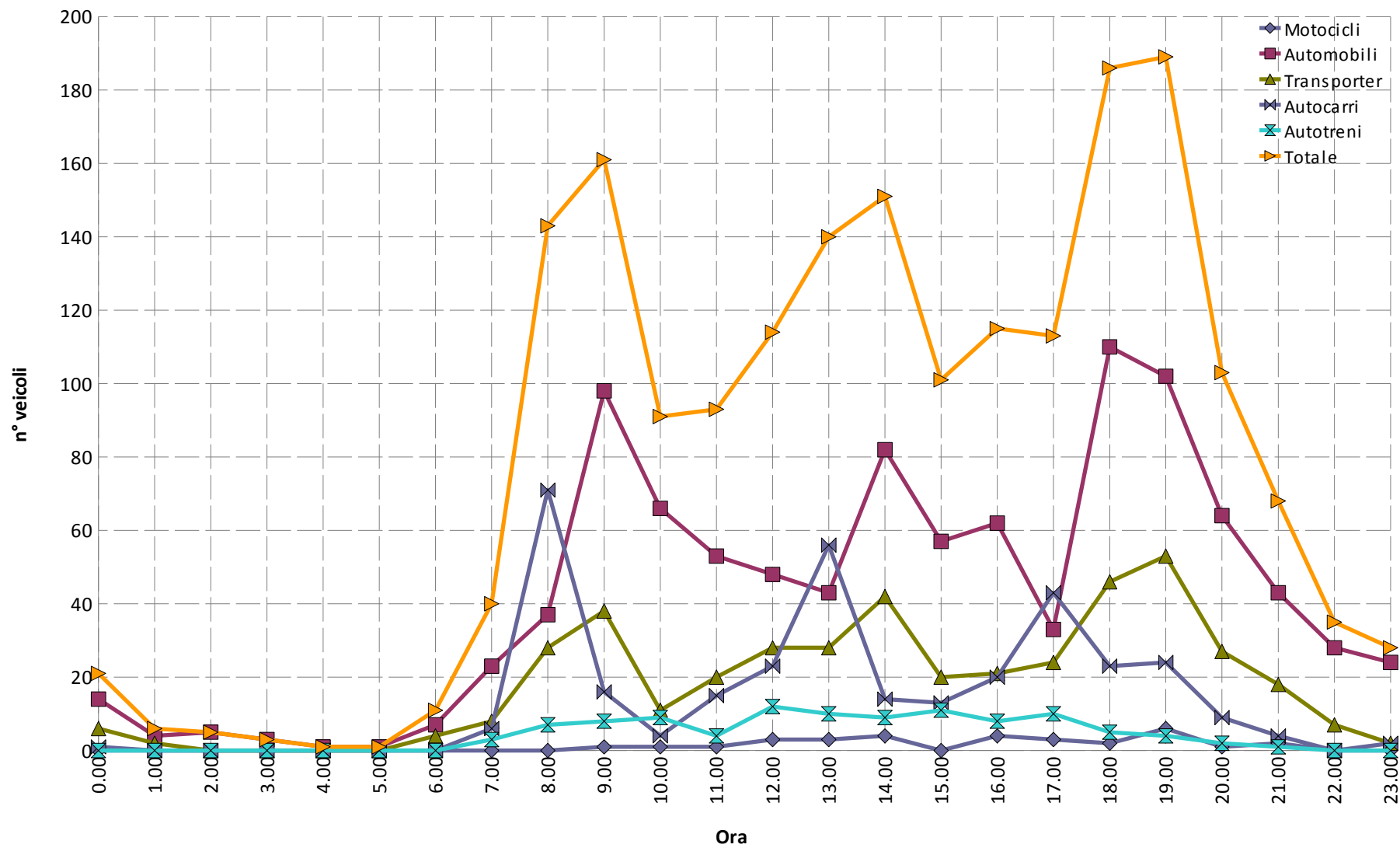
ANDAMENTO ORARIO DEL NUMERO DEI VEICOLI VIA KENNEDY 33 - In Arrivo



ANDAMENTO ORARIO DEL NUMERO DEI VEICOLI
VIA KENNEDY 33 - In Partenza

ORE	Motocicli	Automobili	Transporter	Autocarrì	Autotreni	Totale
0.00	0	14	6	1	0	21
1.00	0	4	2	0	0	6
2.00	0	5	0	0	0	5
3.00	0	3	0	0	0	3
4.00	0	1	0	0	0	1
5.00	0	1	0	0	0	1
6.00	0	7	4	0	0	11
7.00	0	23	8	6	3	40
8.00	0	37	28	71	7	143
9.00	1	98	38	16	8	161
10.00	1	66	11	4	9	91
11.00	1	53	20	15	4	93
12.00	3	48	28	23	12	114
13.00	3	43	28	56	10	140
14.00	4	82	42	14	9	151
15.00	0	57	20	13	11	101
16.00	4	62	21	20	8	115
17.00	3	33	24	43	10	113
18.00	2	110	46	23	5	186
19.00	6	102	53	24	4	189
20.00	1	64	27	9	2	103
21.00	2	43	18	4	1	68
22.00	0	28	7	0	0	35
23.00	0	24	2	2	0	28

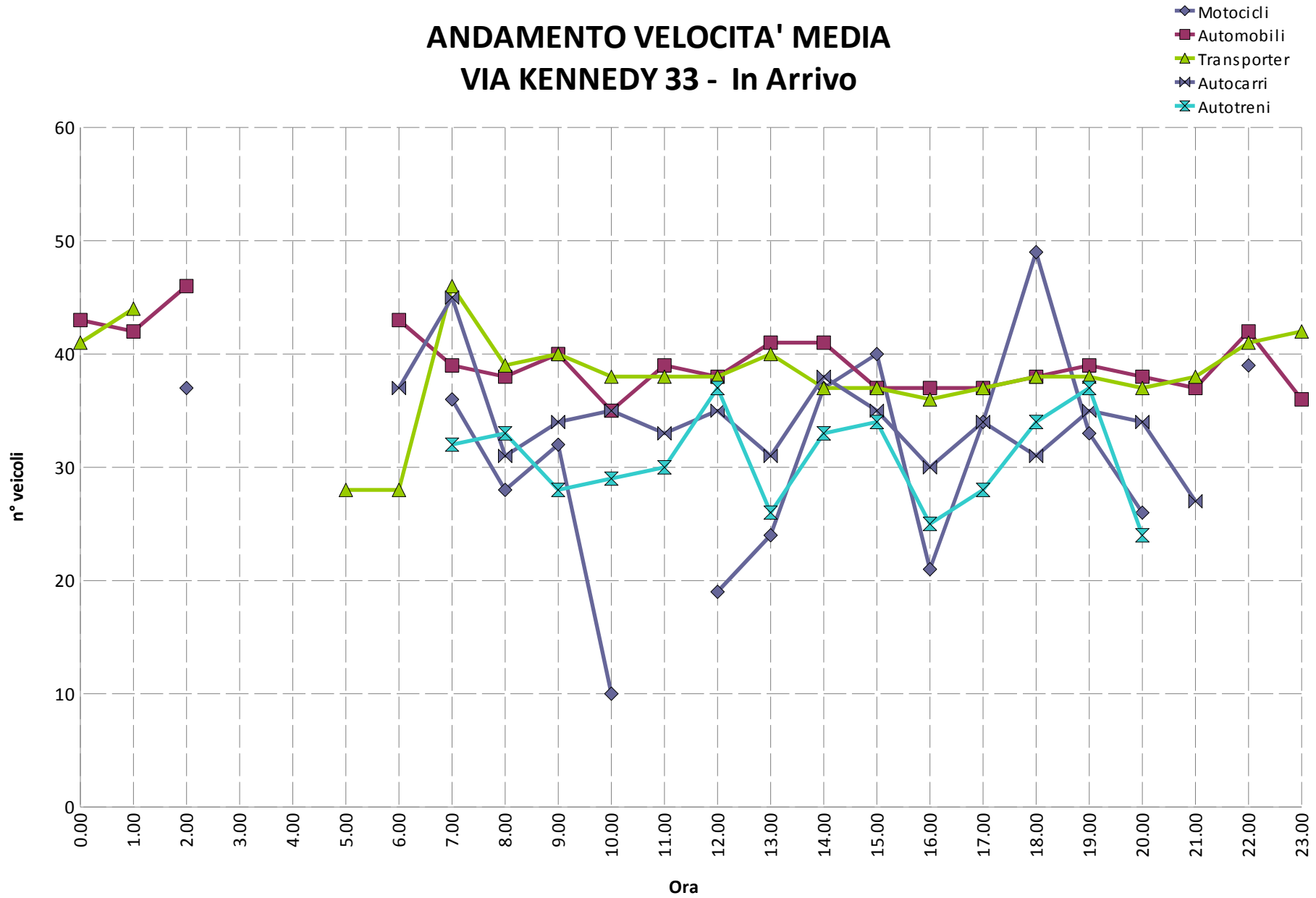
ANDAMENTO ORARIO DEL NUMERO DEI VEICOLI VIA KENNEDY 33 - In Partenza



ANDAMENTO VELOCITA' MEDIA
VIA KENNEDY 33 - In Arrivo

ORE	Motocicli	Automobili	Transporter	Autocarri	Autotreni
0.00		43	41		
1.00		42	44		
2.00	37	46			
3.00					
4.00					
5.00			28		
6.00		43	28	37	
7.00	36	39	46	45	32
8.00	28	38	39	31	33
9.00	32	40	40	34	28
10.00	10	35	38	35	29
11.00		39	38	33	30
12.00	19	38	38	35	37
13.00	24	41	40	31	26
14.00	37	41	37	38	33
15.00	40	37	37	35	34
16.00	21	37	36	30	25
17.00	34	37	37	34	28
18.00	49	38	38	31	34
19.00	33	39	38	35	37
20.00	26	38	37	34	24
21.00		37	38	27	
22.00	39	42	41		
23.00		36	42		

ANDAMENTO VELOCITA' MEDIA VIA KENNEDY 33 - In Arrivo

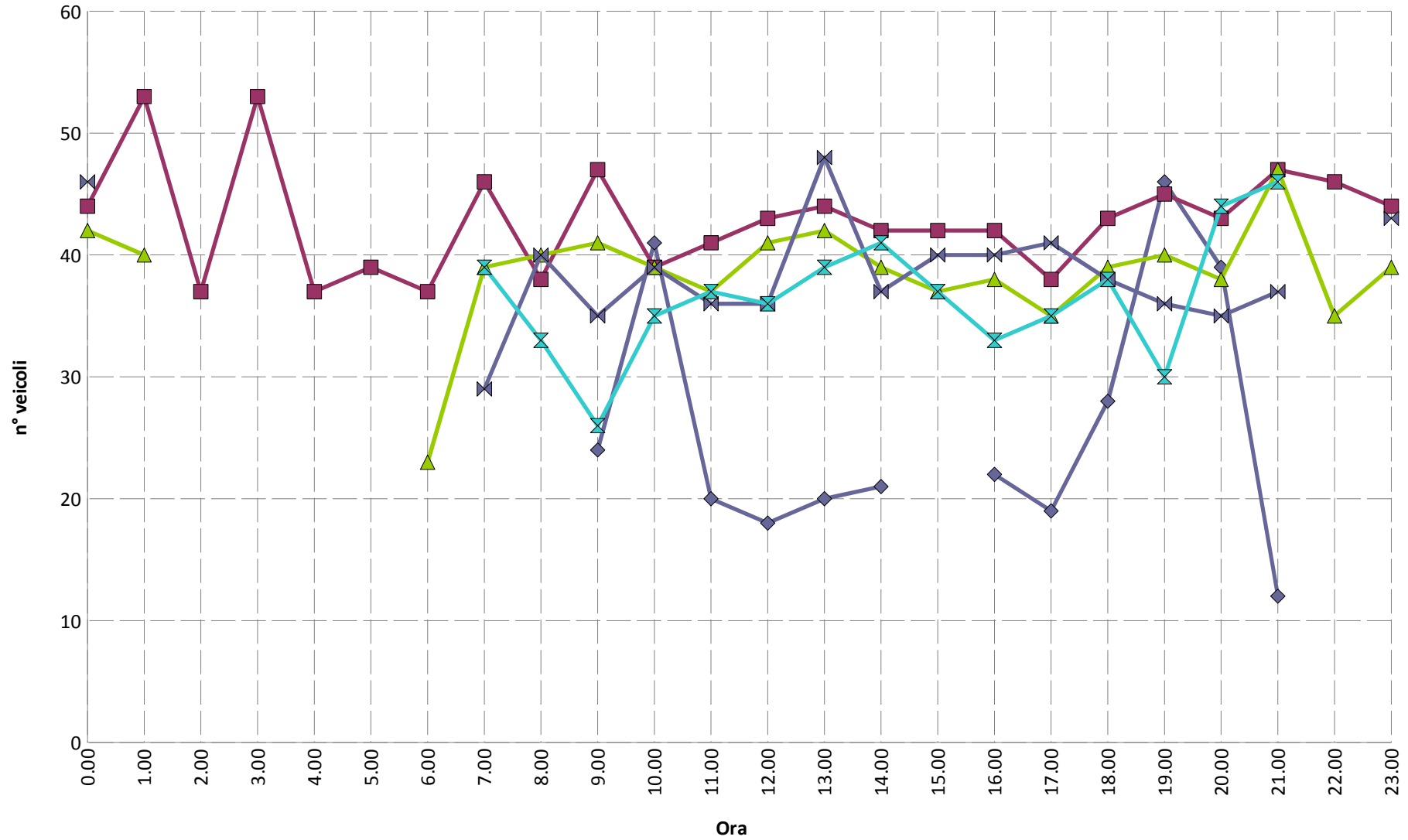


ANDAMENTO VELOCITA' MEDIA
VIA KENNEDY 33 - In Partenza

ORE	Motocicli	Automobili	Transporter	Autocarri	Autotreni
0.00		44	42	46	
1.00		53	40		
2.00		37			
3.00		53			
4.00		37			
5.00		39			
6.00		37	23		
7.00		46	39	29	39
8.00		38	40	40	33
9.00	24	47	41	35	26
10.00	41	39	39	39	35
11.00	20	41	37	36	37
12.00	18	43	41	36	36
13.00	20	44	42	48	39
14.00	21	42	39	37	41
15.00		42	37	40	37
16.00	22	42	38	40	33
17.00	19	38	35	41	35
18.00	28	43	39	38	38
19.00	46	45	40	36	30
20.00	39	43	38	35	44
21.00	12	47	47	37	46
22.00		46	35		
23.00		44	39	43	

ANDAMENTO VELOCITA' MEDIA VIA KENNEDY 33 - In Partenza

- ◆ Motocicli
- Automobili
- ▲ Transporter
- ✕ Autocarri
- ✕ Autotreni



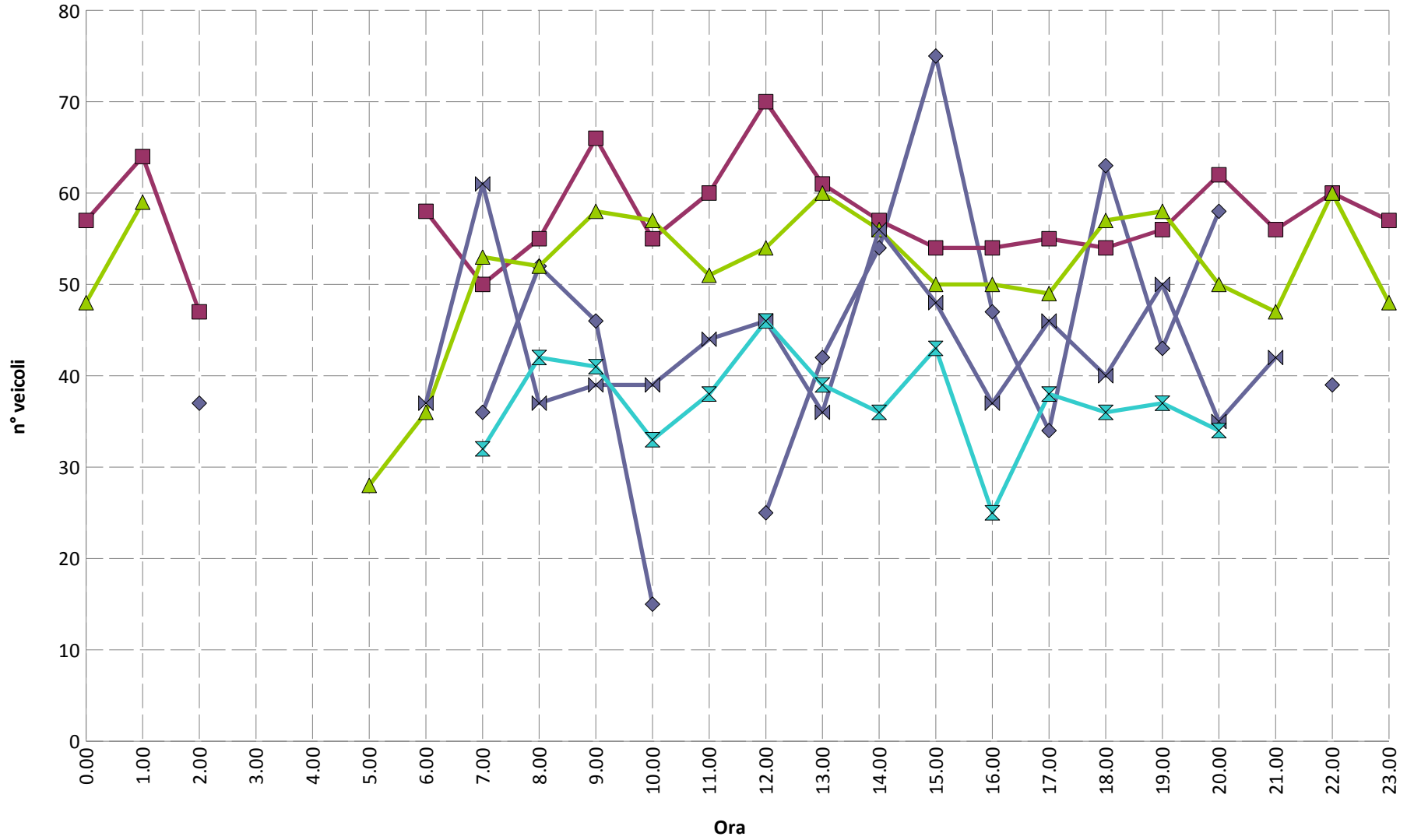
ANDAMENTO VELOCITA' MASSIMA
VIA KENENDY 33 - In Arrivo

ORE	Motocicli	Automobili	Transporter	Autocarri	Autotreni
0.00		57	48		
1.00		64	59		
2.00	37	47			
3.00					
4.00					
5.00			28		
6.00		58	36	37	
7.00	36	50	53	61	32
8.00	52	55	52	37	42
9.00	46	66	58	39	41
10.00	15	55	57	39	33
11.00		60	51	44	38
12.00	25	70	54	46	46
13.00	42	61	60	36	39
14.00	54	57	56	56	36
15.00	75	54	50	48	43
16.00	47	54	50	37	25
17.00	34	55	49	46	38
18.00	63	54	57	40	36
19.00	43	56	58	50	37
20.00	58	62	50	35	34
21.00		56	47	42	
22.00	39	60	60		
23.00		57	48		

ANDAMENTO VELOCITA' MASSIMA

VIA KENNEDY 33 - In Arrivo

- ◆ Motocicli
- Automobili
- ▲ Transporter
- ✕ Autocarri
- ✕ Autotreni



ANDAMENTO VELOCITA' MASSIMA
VIA KENENDY 33 - In Partenza

ORE	Motocicli	Automobili	Transporter	Autocarrì	Autotreni
0.00		59	60	46	
1.00		76	41		
2.00		42			
3.00		74			
4.00		37			
5.00		39			
6.00		64	25		
7.00		62	50	52	43
8.00		57	55	60	42
9.00	24	84	60	49	39
10.00	41	56	54	60	64
11.00	20	63	50	52	47
12.00	20	64	66	53	59
13.00	26	57	56	68	53
14.00	26	70	53	53	57
15.00		61	56	66	51
16.00	32	61	50	57	42
17.00	31	51	50	65	46
18.00	36	61	60	50	44
19.00	59	64	68	49	41
20.00	39	65	56	58	58
21.00	13	82	77	44	46
22.00		78	63		
23.00		68	41	47	

ANDAMENTO VELOCITA' MASSIMA

VIA KENNEDY 33 - In Partenza

- Motocli
- Automobili
- Transporter
- Autocarri
- Autotreni

