

## RAPPRESENTAZIONE SINTETICA DEI DATI VIA CESARE BATTISTI 9

N° di veicoli in transito medio-giornaliero:

In arrivo: 1.071 (per il centro)

Livello di traffico: basso

Andamento orario: presenza di due punte di traffico ben definite:  
alle 10 e alle 16

Velocità: tutti i veicoli hanno mantenuto una velocità inferiore ai 50 km/h

Superamento della limite di velocità (50km/h):  
0,00 % in arrivo

Traffico pesante: 6,14 % in arrivo

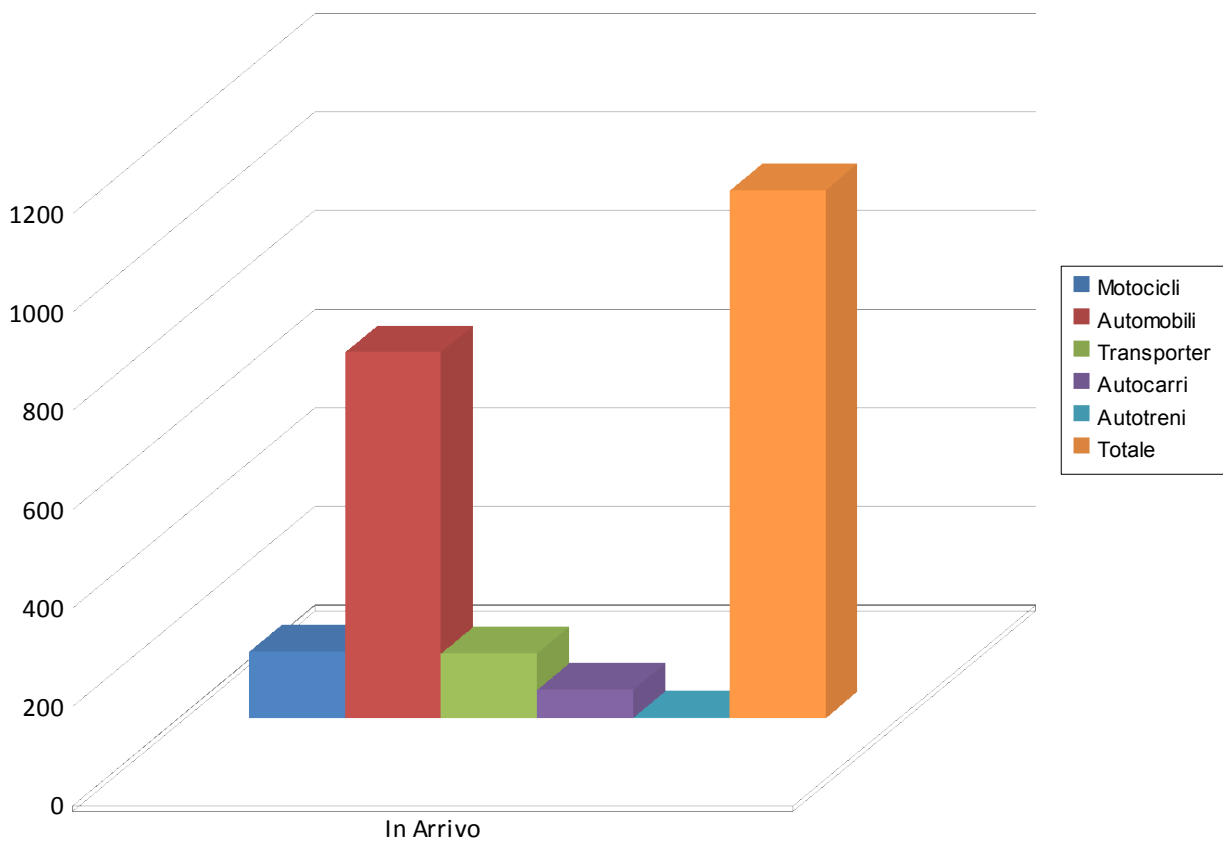
Periodo di Rilvazione: Giugno 2008

	In arrivo	V media	V max
MOTOCICLI	136	16,40	43
AUTOMOBILI	742	23,27	50
TRANSPORTER	132	22,32	35
AUTOCARRI	59	18,36	28
AUTOTRENI	2	25,00	33
TOTALE	1071	22,02	50

## VALUTAZIONE DI FREQUENZA VIA CESARE BATTISTI 9

	Motocicli	Automobili	Transporter	Autocarri	Autotreni	Totale
In Arrivo	136	742	132	59	2	1.071

## VALUTAZIONE DI FREQUENZA VIA CESARE BATTISTI 9



## ANDAMENTO DELLA VELOCITA' VIA CESARE BATTISTI 9

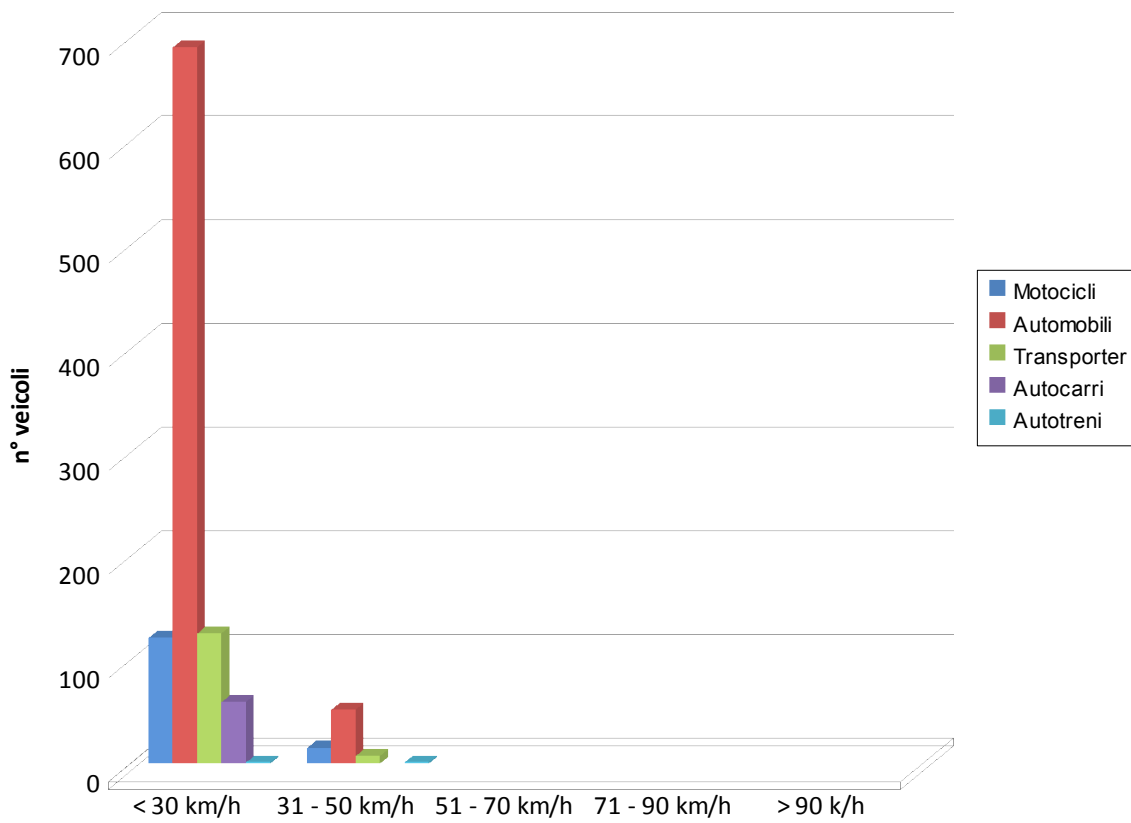
Frequenze in numeri assoluti:

In Arrivo	Motocicli	Automobili	Transporter	Autocarrn	Autotreni	Totale
< 30 km/h	121	690	125	59	1	996
31 - 50 km/h	15	52	7	0	1	75
51 - 70 km/h	0	0	0	0	0	0
71 - 90 km/h	0	0	0	0	0	0
> 90 k/h	0	0	0	0	0	0
<b>Totale</b>	<b>136</b>	<b>742</b>	<b>132</b>	<b>59</b>	<b>2</b>	<b>1071</b>

Frequenze in percentuale:

In Arrivo	Motocicli	Automobili	Transporter	Autocarrn	Autotreni	Totale
< 30 km/h	88,97	92,99	94,70	100,00	0,00	93,00
31 - 50 km/h	11,03	7,01	5,30	0,00	0,00	7,00
51 - 70 km/h	0,00	0,00	0,00	0,00	0,00	0,00
71 - 90 km/h	0,00	0,00	0,00	0,00	0,00	0,00
> 90 k/h	0,00	0,00	0,00	0,00	0,00	0,00
<b>Totale</b>	<b>12,70</b>	<b>69,28</b>	<b>12,32</b>	<b>5,51</b>	<b>0,19</b>	<b>100,00</b>

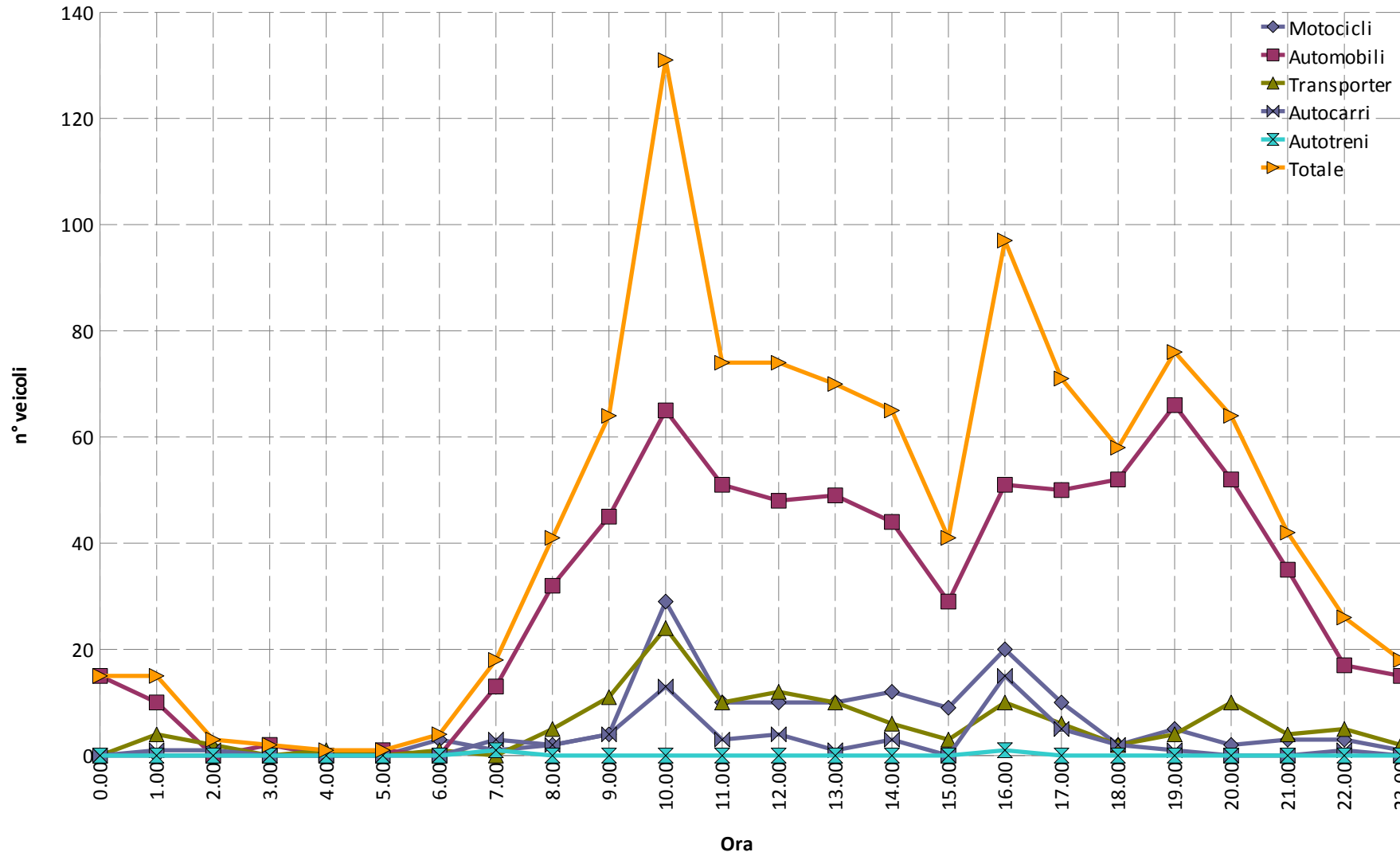
## ANDAMENTO DELLA VELOCITA' VIA CESARE BATTISTI - In Arrivo



ANDAMENTO ORARIO DEL NUMERO DEI VEICOLI  
VIA CESARE BATTISTI 9 - In Arrivo

ORE	Motocicli	Automobili	Transporter	Autocarri	Autotreni	Totale
0.00	0	15	0	0	0	15
1.00	0	10	4	1	0	15
2.00	0	0	2	1	0	3
3.00	0	2	0	0	0	2
4.00	0	0	1	0	0	1
5.00	0	1	0	0	0	1
6.00	3	0	1	0	0	4
7.00	1	13	0	3	1	18
8.00	2	32	5	2	0	41
9.00	4	45	11	4	0	64
10.00	29	65	24	13	0	131
11.00	10	51	10	3	0	74
12.00	10	48	12	4	0	74
13.00	10	49	10	1	0	70
14.00	12	44	6	3	0	65
15.00	9	29	3	0	0	41
16.00	20	51	10	15	1	97
17.00	10	50	6	5	0	71
18.00	2	52	2	2	0	58
19.00	5	66	4	1	0	76
20.00	2	52	10	0	0	64
21.00	3	35	4	0	0	42
22.00	3	17	5	1	0	26
23.00	1	15	2	0	0	18

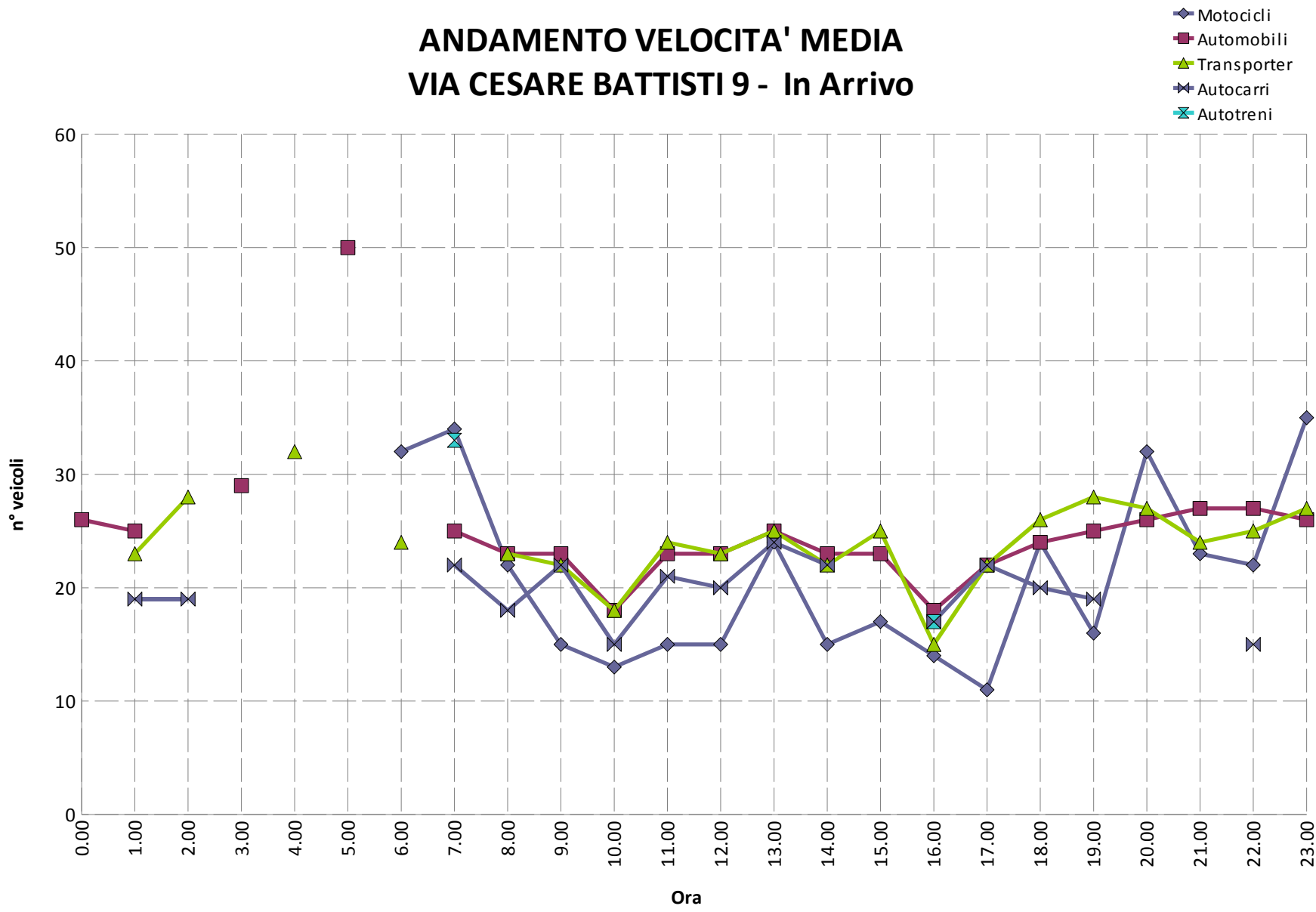
# ANDAMENTO ORARIO DEL NUMERO DEI VEICOLI VIA CESARE BATTISTI 9 - In Arrivo



ANDAMENTO VELOCITA' MEDIA  
VIA CESARE BATTISTI 9 - In Arrivo

ORE	Motocicli	Automobili	Transporter	Autocarni	Autotreni
0.00		26			
1.00		25	23	19	
2.00			28	19	
3.00		29			
4.00			32		
5.00		50			
6.00	32		24		
7.00	34	25		22	33
8.00	22	23	23	18	
9.00	15	23	22	22	
10.00	13	18	18	15	
11.00	15	23	24	21	
12.00	15	23	23	20	
13.00	24	25	25	24	
14.00	15	23	22	22	
15.00	17	23	25		
16.00	14	18	15	17	17
17.00	11	22	22	22	
18.00	24	24	26	20	
19.00	16	25	28	19	
20.00	32	26	27		
21.00	23	27	24		
22.00	22	27	25	15	
23.00	35	26	27		

# ANDAMENTO VELOCITA' MEDIA VIA CESARE BATTISTI 9 - In Arrivo





ANDAMENTO VELOCITA' MASSIMA  
VIA CESARE BATTISTI 9 - In Arrivo

ORE	Motocicli	Automobili	Transporter	Autocarri	Autotreni
0.00		39			
1.00		34	32	19	
2.00			31	19	
3.00		29			
4.00			32		
5.00		50			
6.00	43		24		
7.00	34	47		25	33
8.00	33	30	26	20	
9.00	31	36	31	25	
10.00	40	27	26	19	
11.00	38	43	30	24	
12.00	33	35	28	28	
13.00	34	32	31	24	
14.00	31	45	29	23	
15.00	36	35	30		
16.00	31	31	20	25	17
17.00	17	31	27	26	
18.00	30	35	27	20	
19.00	29	39	29	19	
20.00	36	36	31		
21.00	29	36	28		
22.00	30	34	35	15	
23.00	35	30	27		

# ANDAMENTO VELOCITA' MASSIMA VIA CESARE BATTISTI 9 - In Arrivo

- Motocli
- Automobili
- Transporter
- Autocarri
- Autotreni

