

## RAPPRESENTAZIONE SINTETICA DEI DATI VIA COMASINELLA

N° di veicoli in transito medio-giornaliero:

In arrivo: 97 (da nord a sud)  
In Partenza: 109 (da sud a nord)

Livello di traffico: basso

Andamento orario: presenza di due punte di traffico ben definite:  
alle 8 e alle 13 in arrivo (da nord a sud);  
dalle 13 alle 14, e dalle 19 alle 20 in partenza (da sud a nord)

Velocità: la maggior parte dei veicoli in transito, l'85,92 %, ha tenuto una velocità medio- bassa (inferiore a 50 km/h),  
il 14,08 % dei veicoli transitati ha avuto una velocità compresa tra i 51 km/h e i 70 km/h,  
NESSUN veicolo ha superato i 70km/h

Superamento della limite di velocità (50km/h):  
7,22 % in arrivo; 20,18 % in partenza

Traffico pesante: 22,68 % in arrivo; 8,26 % in partenza

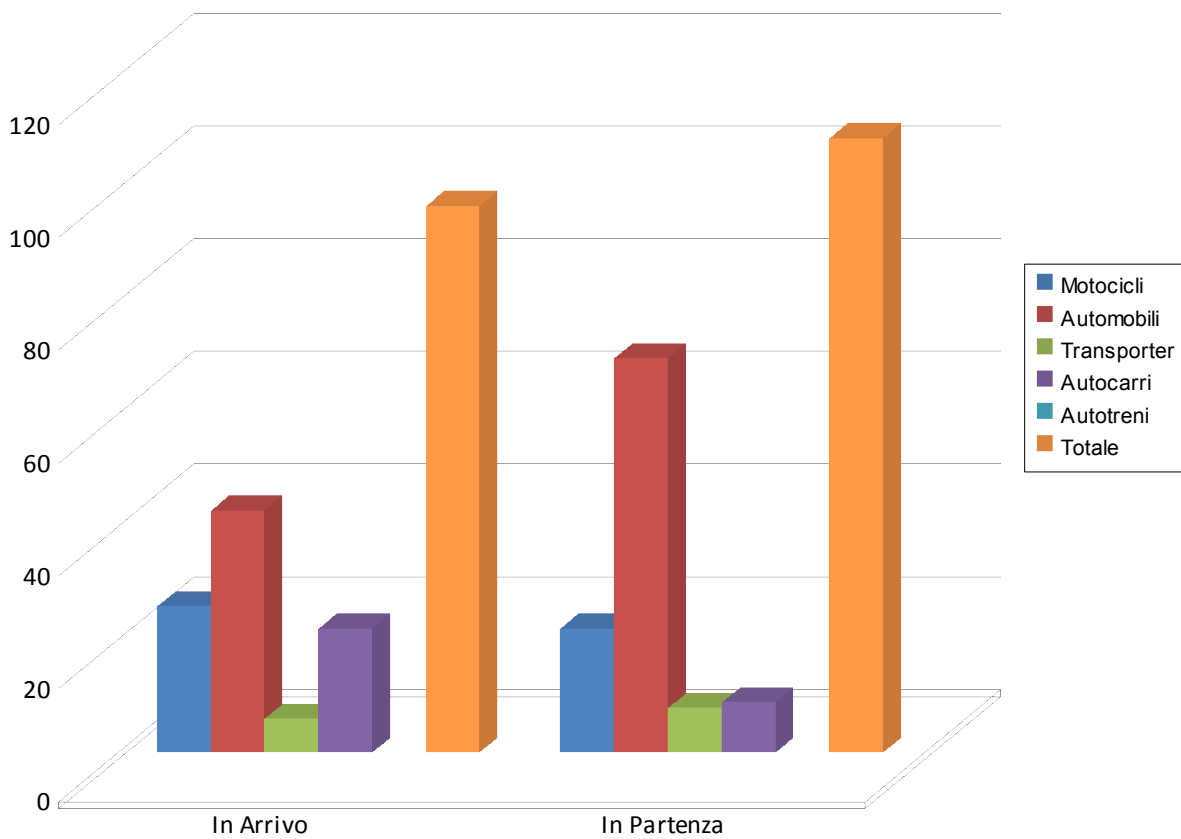
Periodo di Rilevazione: Novembre 2008

	In arrivo	V media	V max	In partenza	V media	V max
MOTOCICLI	26	31,98	54	22	32,32	67
AUTOMOBILI	43	38,09	56	70	38,94	60
TRANSPORTER	6	33,67	45	8	45,00	56
AUTOCARRI	22	33,23	56	9	45,56	55
AUTOTRENI	0	---	---	0	---	---
<b>TOTALE</b>	<b>97</b>	<b>28,36</b>	<b>56</b>	<b>109</b>	<b>38,39</b>	<b>67</b>

## VALUTAZIONE DI FREQUENZA VIA COMASINELLA

	Motocicli	Automobili	Transporter	Autocarri	Autotreni	Totale
In Arrivo	26	43	6	22	0	97
In Partenza	22	70	8	9	0	109

## VALUTAZIONE DI FREQUENZA VIA COMASINELLA



## ANDAMENTO DELLA VELOCITA' VIA COMASINELLA

Frequenze in numeri assoluti:

In Arrivo	Motocicli	Automobili	Transporter	Autocarri	Autotreni	Totale
< 30 km/h	10	7	1	7	0	25
31 - 50 km/h	14	33	5	13	0	65
51 - 70 km/h	2	3	0	2	0	7
71 - 90 km/h	0	0	0	0	0	0
> 90 km/h	0	0	0	0	0	0
<b>Totale</b>	<b>26</b>	<b>43</b>	<b>6</b>	<b>22</b>	<b>0</b>	<b>97</b>

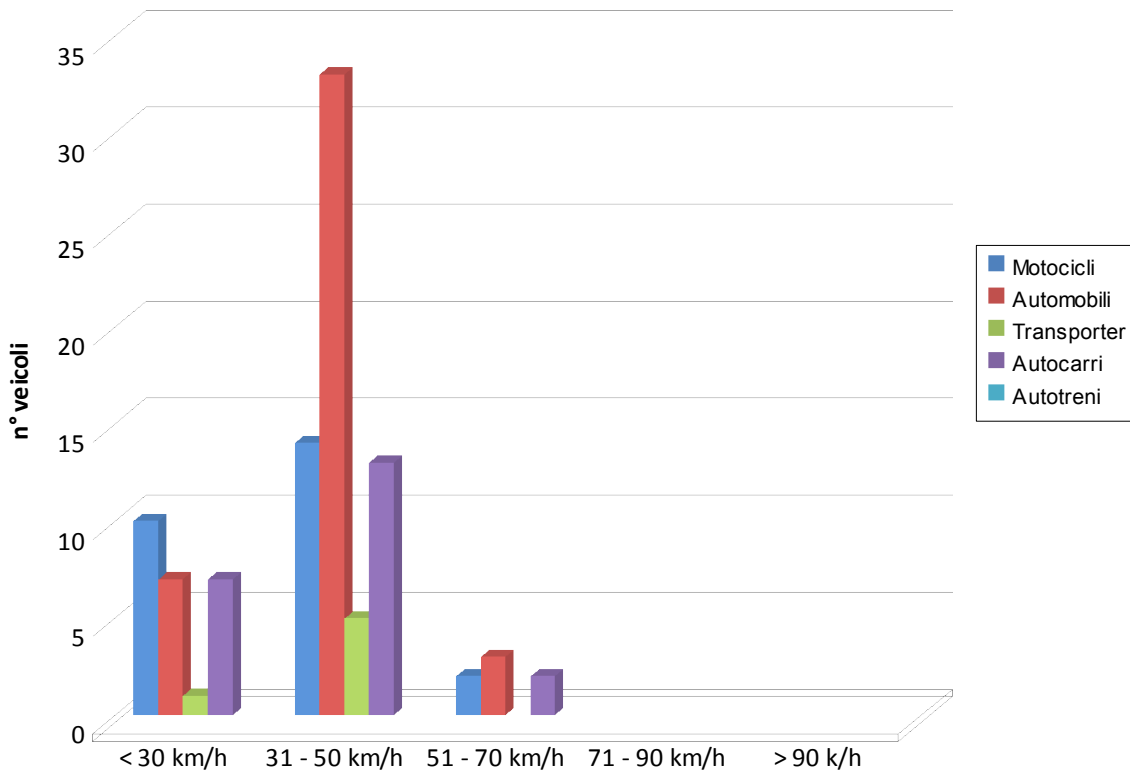
In Partenza	Motocicli	Automobili	Transporter	Autocarri	Autotreni	Totale
< 30 km/h	11	16	0	0	0	27
31 - 50 km/h	6	42	6	6	0	60
51 - 70 km/h	5	12	2	3	0	22
71 - 90 km/h	0	0	0	0	0	0
> 90 km/h	0	0	0	0	0	0
<b>Totale</b>	<b>22</b>	<b>70</b>	<b>8</b>	<b>9</b>	<b>0</b>	<b>109</b>

Frequenze in percentuale:

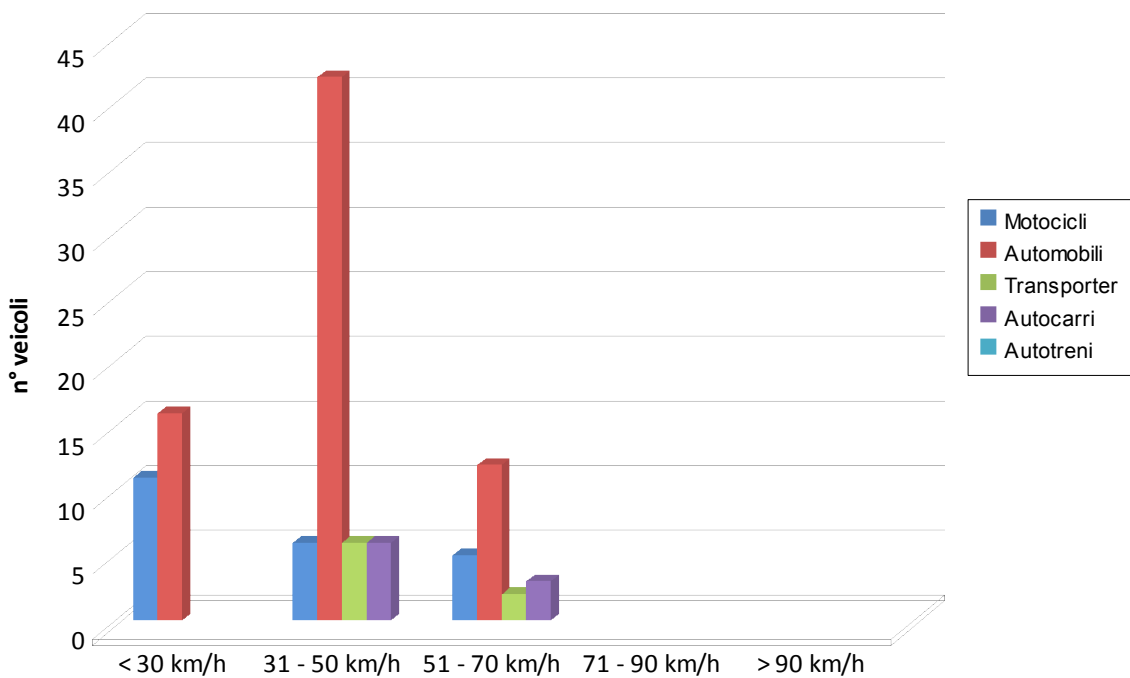
In Arrivo	Motocicli	Automobili	Transporter	Autocarri	Autotreni	Totale
< 30 km/h	38,46	16,28	16,67	31,82	0,00	25,77
31 - 50 km/h	53,85	76,74	83,33	59,09	0,00	67,01
51 - 70 km/h	7,69	6,98	0,00	9,09	0,00	7,22
71 - 90 km/h	0,00	0,00	0,00	0,00	0,00	0,00
> 90 km/h	0,00	0,00	0,00	0,00	0,00	0,00
<b>Totale</b>	<b>26,80</b>	<b>44,33</b>	<b>6,19</b>	<b>22,68</b>	<b>0,00</b>	<b>100,00</b>

In Partenza	Motocicli	Automobili	Transporter	Autocarri	Autotreni	Totale
< 30 km/h	50,00	22,86	0,00	0,00	0,00	24,77
31 - 50 km/h	27,27	60,00	75,00	66,67	0,00	55,05
51 - 70 km/h	22,73	17,14	25,00	33,33	0,00	20,18
71 - 90 km/h	0,00	0,00	0,00	0,00	0,00	0,00
> 90 km/h	0,00	0,00	0,00	0,00	0,00	0,00
<b>Totale</b>	<b>20,18</b>	<b>64,22</b>	<b>7,34</b>	<b>8,26</b>	<b>0,00</b>	<b>100,00</b>

## ANDAMENTO DELLA VELOCITA' VIA COMASINELLA - In Arrivo



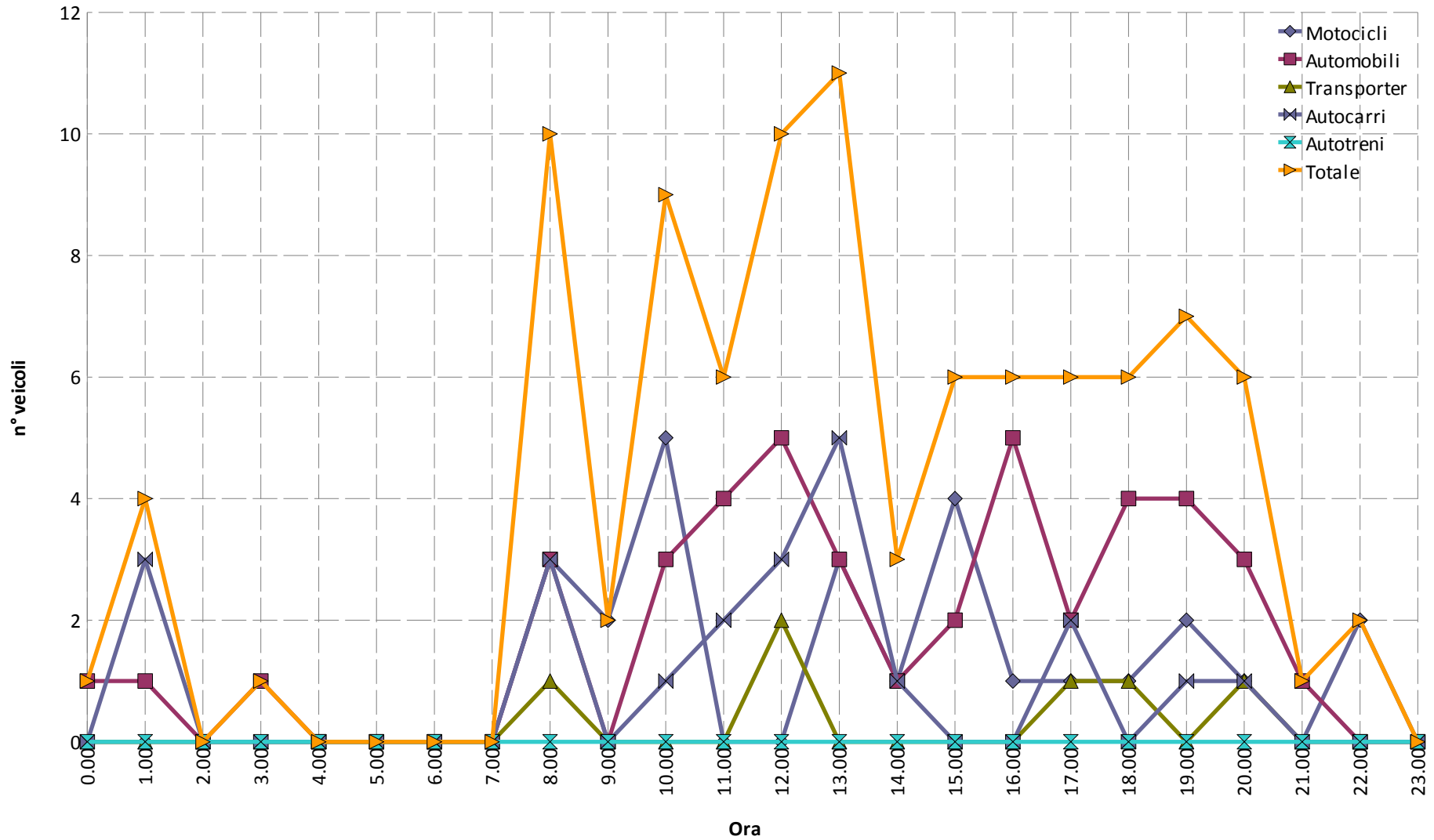
## ANDAMENTO DELLA VELOCITA' VIA COMASINELLA - In Partenza



ANDAMENTO ORARIO DEL NUMERO DEI VEICOLI  
VIA COMASINELLA - In Arrivo

ORE	Motocicli	Automobili	Transporter	Autocarni	Autotreni	Totale
0.00	0	1	0	0	0	1
1.00	0	1	0	3	0	4
2.00	0	0	0	0	0	0
3.00	0	1	0	0	0	1
4.00	0	0	0	0	0	0
5.00	0	0	0	0	0	0
6.00	0	0	0	0	0	0
7.00	0	0	0	0	0	0
8.00	3	3	1	3	0	10
9.00	2	0	0	0	0	2
10.00	5	3	0	1	0	9
11.00	0	4	0	2	0	6
12.00	0	5	2	3	0	10
13.00	3	3	0	5	0	11
14.00	1	1	0	1	0	3
15.00	4	2	0	0	0	6
16.00	1	5	0	0	0	6
17.00	1	2	1	2	0	6
18.00	1	4	1	0	0	6
19.00	2	4	0	1	0	7
20.00	1	3	1	1	0	6
21.00	0	1	0	0	0	1
22.00	2	0	0	0	0	2
23.00	0	0	0	0	0	0

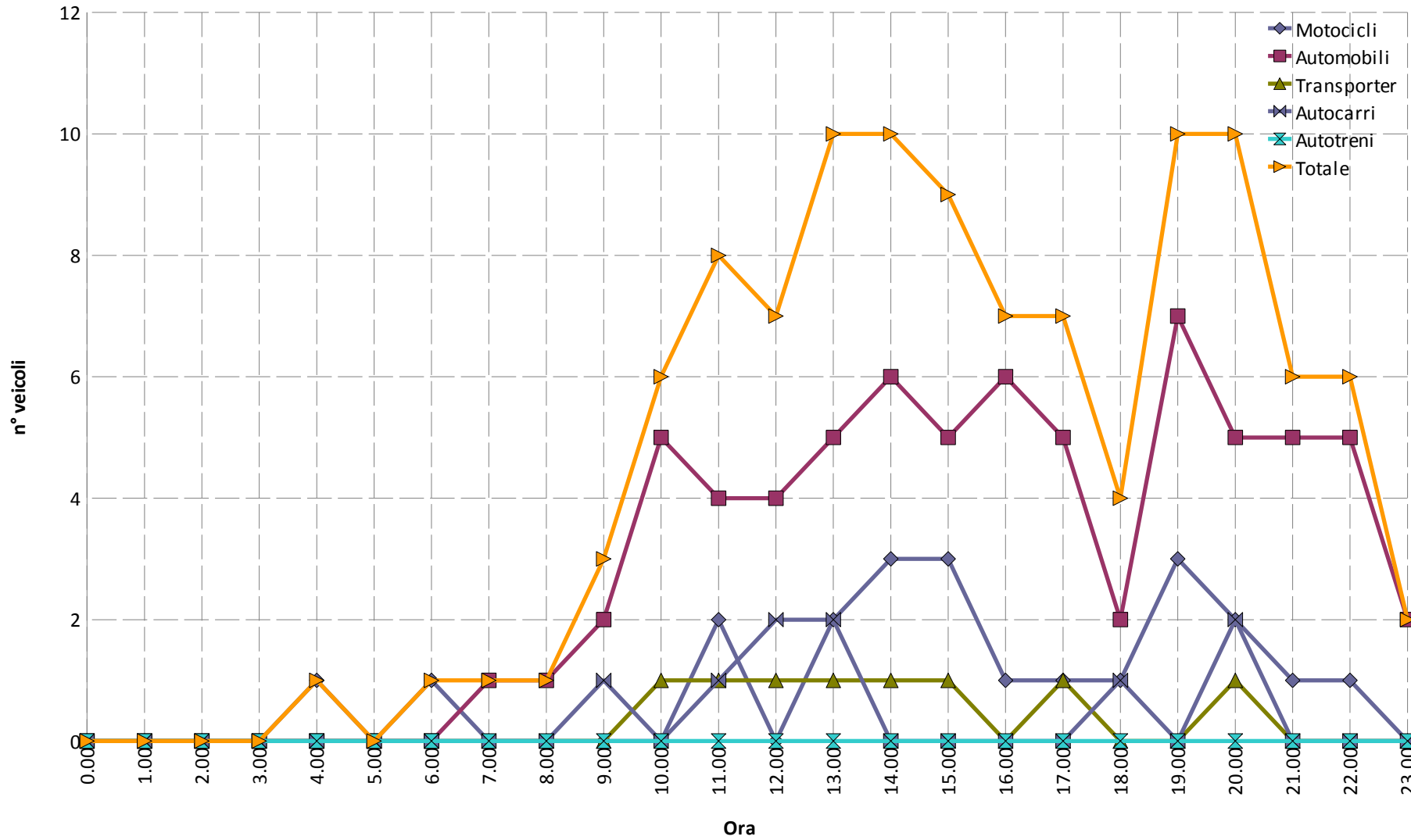
# ANDAMENTO ORARIO DEL NUMERO DEI VEICOLI VIA COMASINELLA - In Arrivo



ANDAMENTO ORARIO DEL NUMERO DEI VEICOLI  
VIA COMASINELLA - In Partenza

ORE	Motocicli	Automobili	Transporter	Autocarni	Autotreni	Totale
0.00	0	0	0	0	0	0
1.00	0	0	0	0	0	0
2.00	0	0	0	0	0	0
3.00	0	0	0	0	0	0
4.00	1	0	0	0	0	1
5.00	0	0	0	0	0	0
6.00	1	0	0	0	0	1
7.00	0	1	0	0	0	1
8.00	0	1	0	0	0	1
9.00	0	2	0	1	0	3
10.00	0	5	1	0	0	6
11.00	2	4	1	1	0	8
12.00	0	4	1	2	0	7
13.00	2	5	1	2	0	10
14.00	3	6	1	0	0	10
15.00	3	5	1	0	0	9
16.00	1	6	0	0	0	7
17.00	1	5	1	0	0	7
18.00	1	2	0	1	0	4
19.00	3	7	0	0	0	10
20.00	2	5	1	2	0	10
21.00	1	5	0	0	0	6
22.00	1	5	0	0	0	6
23.00	0	2	0	0	0	2

# ANDAMENTO ORARIO DEL NUMERO DEI VEICOLI VIA COMASINELLA - In Partenza

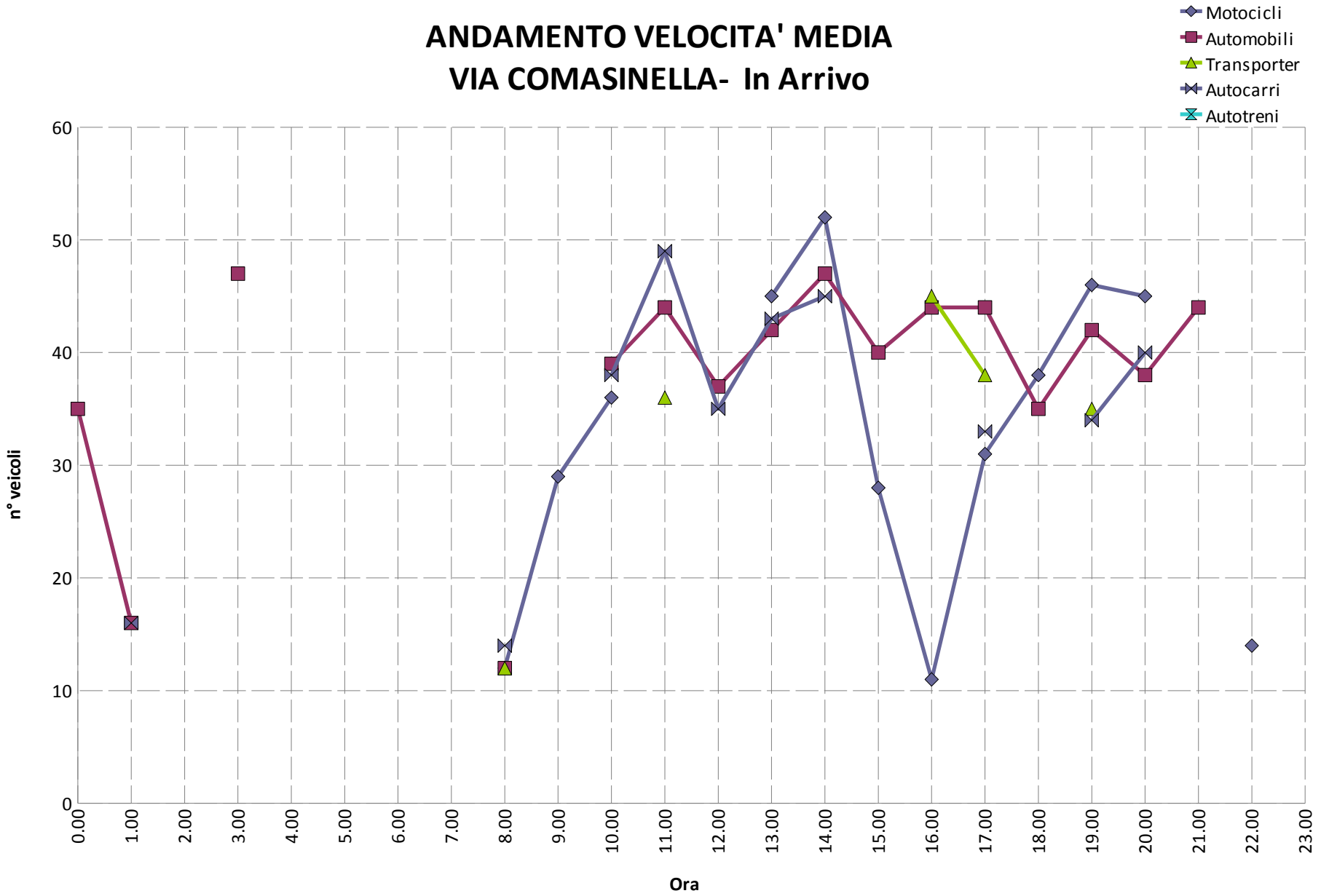




ANDAMENTO VELOCITA' MEDIA  
VIA COMASINELLA - In Arrivo

ORE	Motocicli	Automobili	Transporter	Autocarri	Autotreni
0.00		35			
1.00		16		16	
2.00					
3.00		47			
4.00					
5.00					
6.00					
7.00					
8.00	12	12	12	14	
9.00	29				
10.00	36	39		38	
11.00		44	36	49	
12.00		37		35	
13.00	45	42		43	
14.00	52	47		45	
15.00	28	40			
16.00	11	44	45		
17.00	31	44	38	33	
18.00	38	35			
19.00	46	42	35	34	
20.00	45	38		40	
21.00		44			
22.00	14				
23.00					

# ANDAMENTO VELOCITA' MEDIA VIA COMASINELLA- In Arrivo

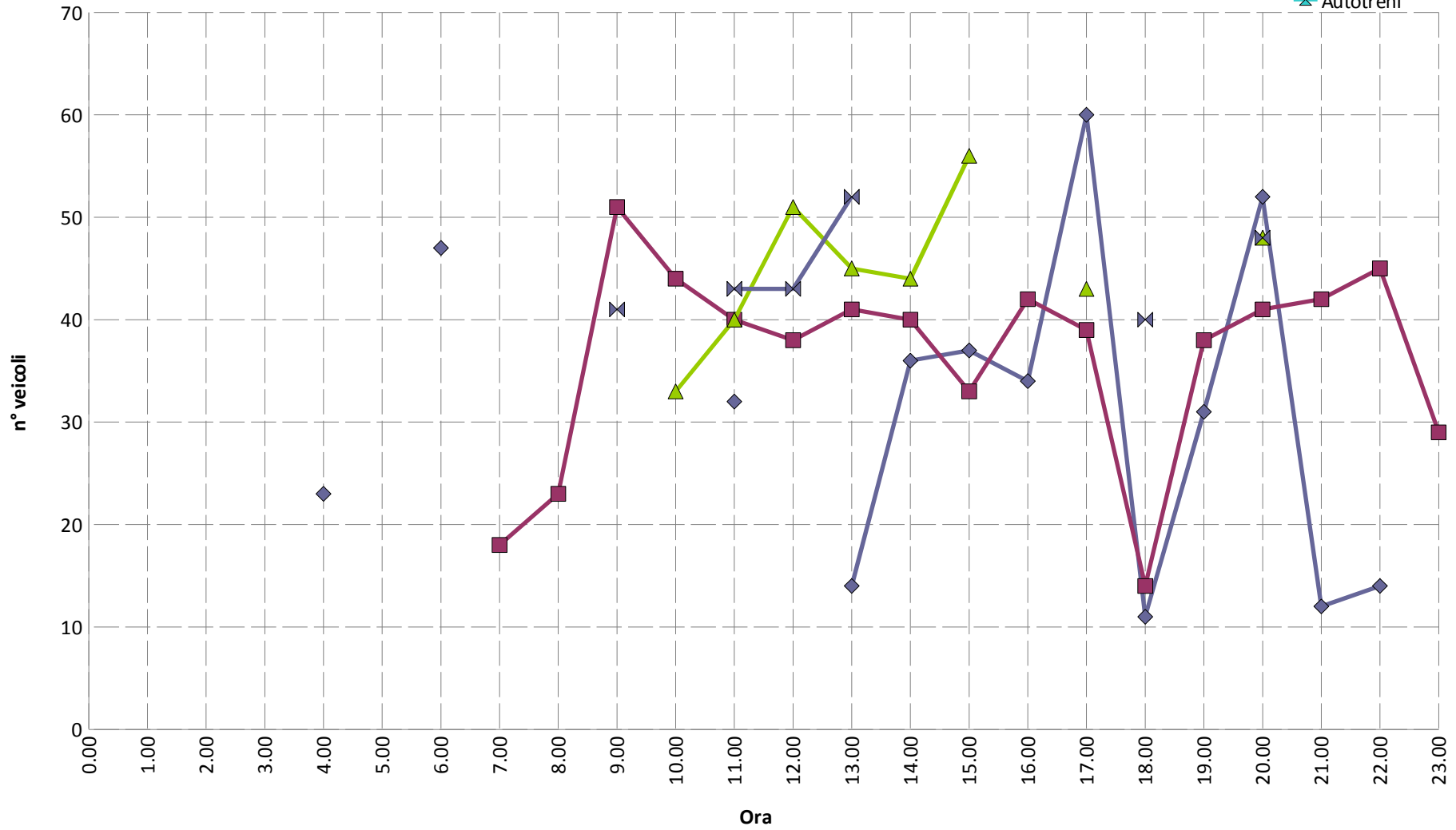


ANDAMENTO VELOCITA' MEDIA  
VIA COMASINELLA - In Partenza

ORE	Motocicli	Automobili	Transporter	Autocarri	Autotreni
0.00					
1.00					
2.00					
3.00					
4.00	23				
5.00					
6.00	47				
7.00		18			
8.00		23			
9.00		51		41	
10.00		44	33		
11.00	32	40	40	43	
12.00		38	51	43	
13.00	14	41	45	52	
14.00	36	40	44		
15.00	37	33	56		
16.00	34	42			
17.00	60	39	43		
18.00	11	14		40	
19.00	31	38			
20.00	52	41	48	48	
21.00	12	42			
22.00	14	45			
23.00		29			

# ANDAMENTO VELOCITA' MEDIA VIA COMASINELLA - In Partenza

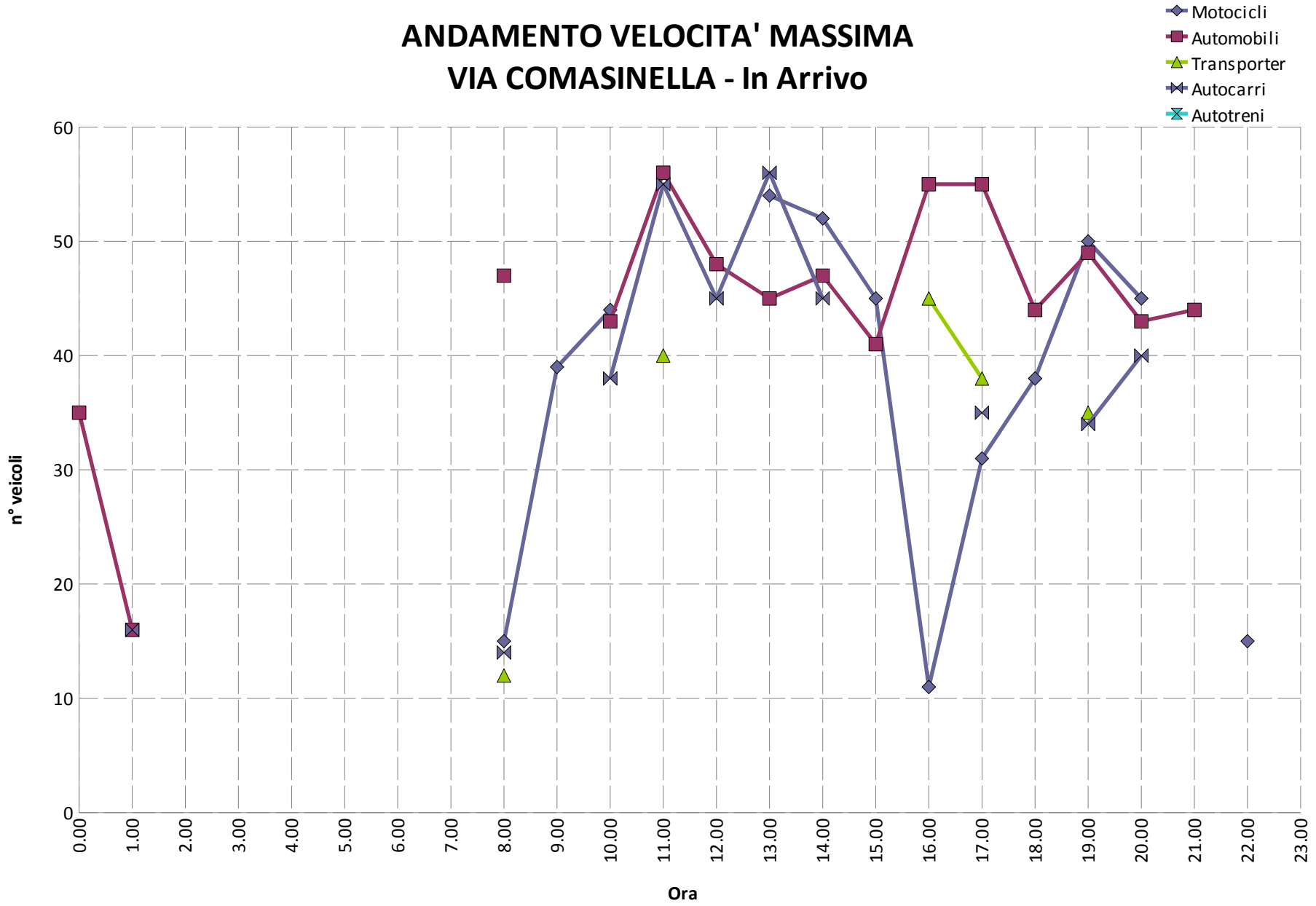
- ◆ Motocicli
- Automobili
- ▲ Transporter
- ✕ Autocarri
- ✕ Autotreni



ANDAMENTO VELOCITA' MASSIMA  
VIA COMASINELLA - In Arrivo

ORE	Motocicli	Automobili	Transporter	Autocarri	Autotreni
0.00		35			
1.00		16		16	
2.00					
3.00					
4.00					
5.00					
6.00					
7.00					
8.00	15	47	12	14	
9.00	39				
10.00	44	43		38	
11.00		<b>56</b>	40	55	
12.00		48		45	
13.00	<b>54</b>	45		<b>56</b>	
14.00	52	47		45	
15.00	45	41			
16.00	11	55	<b>45</b>		
17.00	31	55	38	35	
18.00	38	44			
19.00	50	49	35	34	
20.00	45	43		40	
21.00		44			
22.00	15				
23.00					

# ANDAMENTO VELOCITA' MASSIMA VIA COMASINELLA - In Arrivo



ANDAMENTO VELOCITA' MASSIMA  
VIA COMASINELLA - In Partenza

ORE	Motocicli	Automobili	Transporter	Autocarrì	Autotreni
0.00					
1.00					
2.00					
3.00					
4.00	23				
5.00					
6.00	47				
7.00		18			
8.00		23			
9.00		55		41	
10.00		56	33		
11.00	41	48	40	43	
12.00		45	51	53	
13.00	15	51	45	55	
14.00	53	60	44		
15.00	51	52	56		
16.00	34	57			
17.00	60	54	43		
18.00	11	20		40	
19.00	67	47			
20.00	55	52	48	55	
21.00	12	55			
22.00	14	51			
23.00		39			

# ANDAMENTO VELOCITA' MASSIMA VIA COMASINELLA - In Partenza

