

RAPPRESENTAZIONE SINTETICA DEI DATI VIA ENRICO FERMI (Fronte Parchetto)

N° di veicoli in transito medio-giornaliero:

In arrivo: 1.142 (da Copreno)
In Partenza: 847 (per Copreno)

Livello di traffico: basso

Andamento orario: presenza di punte di traffico ben definite:

alle 8 e alle 18 in arrivo (da Copreno) e,
alle 13 e alle 19 in arrivo (per Copreno)

Velocità:

la maggior parte dei veicoli in transito, l'83,56 %, ha tenuto una velocità medio- bassa (inferiore a 50 km/h),
il 16,04 % dei veicoli transitati ha avuto una velocità compresa tra i 51 km/h e i 70 km/h,
lo 0,35 % ha avuto una velocità compresa tra i 71 km/h e i 90 km/h,
e lo 0,05% dei veicolo ha superato i 90 km/h

Superamento della limite di velocità (50km/h):

19,44 % in arrivo; 14,40 % in partenza

Traffico pesante:

3,59 % in arrivo; 6,14 % in partenza

Periodo di Rilvazione:

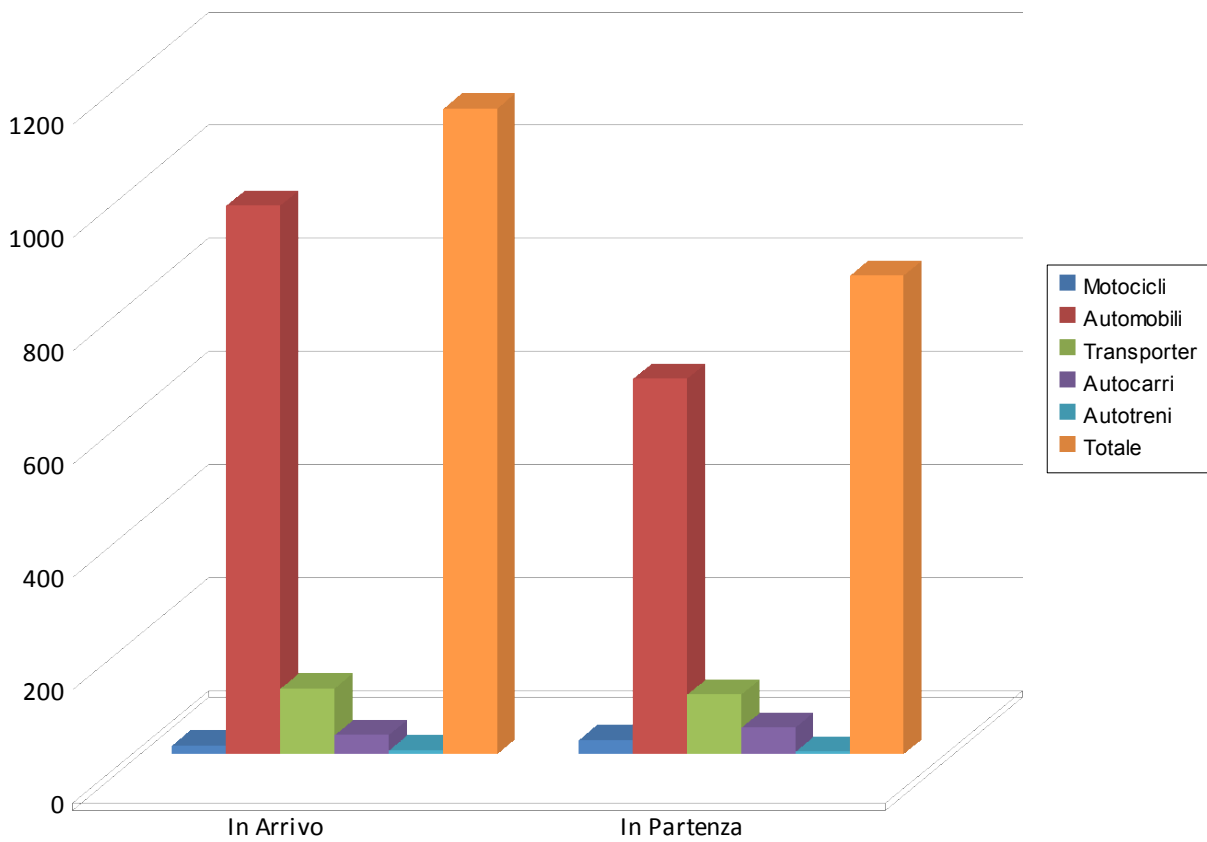
Marzo 2008

	In arrivo	V media	V max	In partenza	V media	V max
MOTOCICLI	15	33,13	76	25	28,84	59
AUTOMOBILI	970	43,33	79	664	41,71	99
TRANSPORTER	116	39,71	66	106	40,08	68
AUTOCARRI	34	33,88	53	47	37,66	62
AUTOTRENI	7	36,43	48	5	30,80	40
TOTALE	1142	45,20	79	847	40,78	99

VALUTAZIONE DI FREQUENZA VIA ENRICO FERMI (Fronte Parchetto)

	Motocicli	Automobili	Transporter	Autocarri	Autotreni	Totale
In Arrivo	15	970	116	34	7	1.142
In Partenza	25	664	106	47	5	847

VALUTAZIONE DI FREQUENZA VIA ENRICO FERMI (Fronte Parchetto)



ANDAMENTO DELLA VELOCITA' VIA ENRICO FERMI (Fronte Parchetto)

Frequenze in numeri assoluti:

In Arrivo	Motocicli	Automobili	Transporter	Autocarrì	Autotreni	Totale
< 30 km/h	8	84	18	13	2	125
31 - 50 km/h	4	683	85	18	5	795
51 - 70 km/h	1	200	13	3	0	217
71 - 90 km/h	2	3	0	0	0	5
> 90 k/h	0	0	0	0	0	0
Totale	15	970	116	34	7	1142

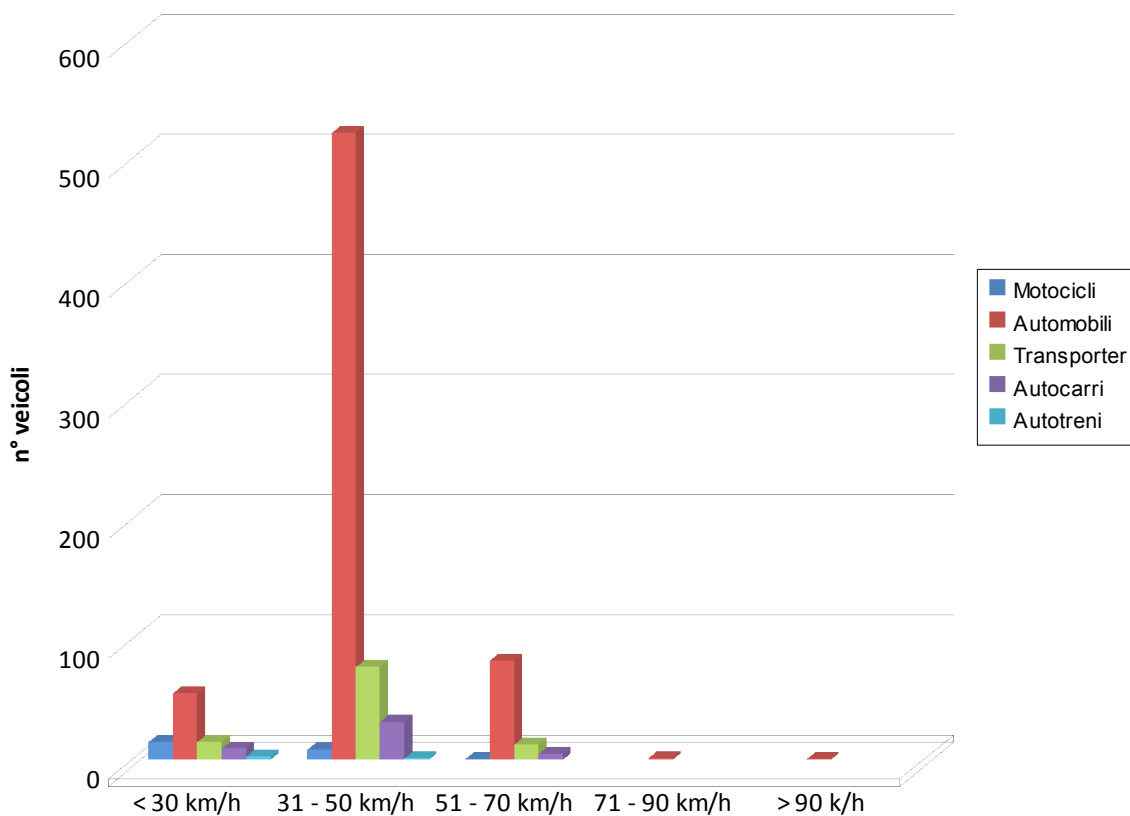
In Partenza	Motocicli	Automobili	Transporter	Autocarrì	Autotreni	Totale
< 30 km/h	15	56	15	10	3	99
31 - 50 km/h	9	522	78	32	2	643
51 - 70 km/h	1	83	13	5	0	102
71 - 90 km/h	0	2	0	0	0	2
> 90 km/h	0	1	0	0	0	1
Totale	25	664	106	47	5	847

Frequenze in percentuale:

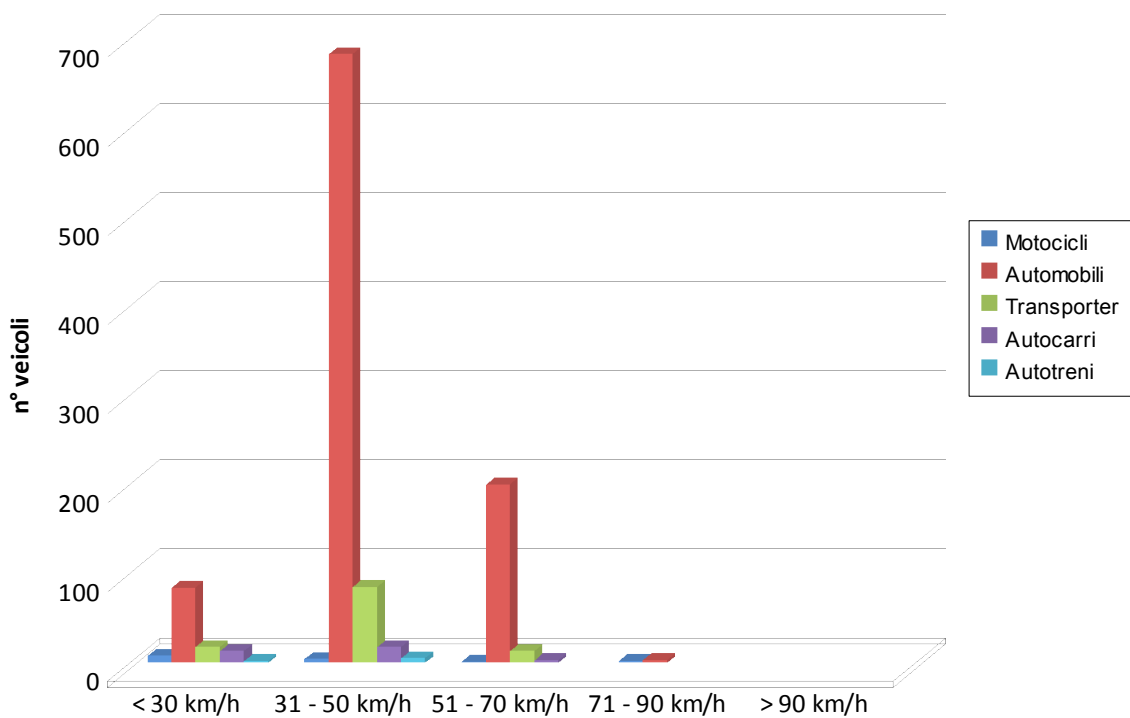
In Arrivo	Motocicli	Automobili	Transporter	Autocarrì	Autotreni	Totale
< 30 km/h	53,33	8,66	15,52	38,24	28,57	10,95
31 - 50 km/h	26,67	70,41	73,28	38,30	71,43	69,61
51 - 70 km/h	6,67	20,62	11,21	5,00	0,00	19,00
71 - 90 km/h	13,33	0,31	0,00	0,00	0,00	0,44
> 90 k/h	0,00	0,00	0,00	0,00	0,00	0,00
Totale	1,31	84,94	10,16	2,98	0,61	100,00

In Partenza	Motocicli	Automobili	Transporter	Autocarrì	Autotreni	Totale
< 30 km/h	60,00	8,43	14,15	21,28	60,00	11,69
31 - 50 km/h	36,00	78,61	73,58	68,09	40,00	75,91
51 - 70 km/h	4,00	12,50	12,26	10,64	0,00	12,04
71 - 90 km/h	0,00	0,30	0,00	0,00	0,00	0,24
> 90 km/h	0,00	0,15	0,00	0,00	0,00	0,12
Totale	2,95	78,39	12,51	5,55	0,59	100,00

ANDAMENTO DELLA VELOCITA' VIA ENRICO FERMI (Fronte Parchetto) - In Arrivo



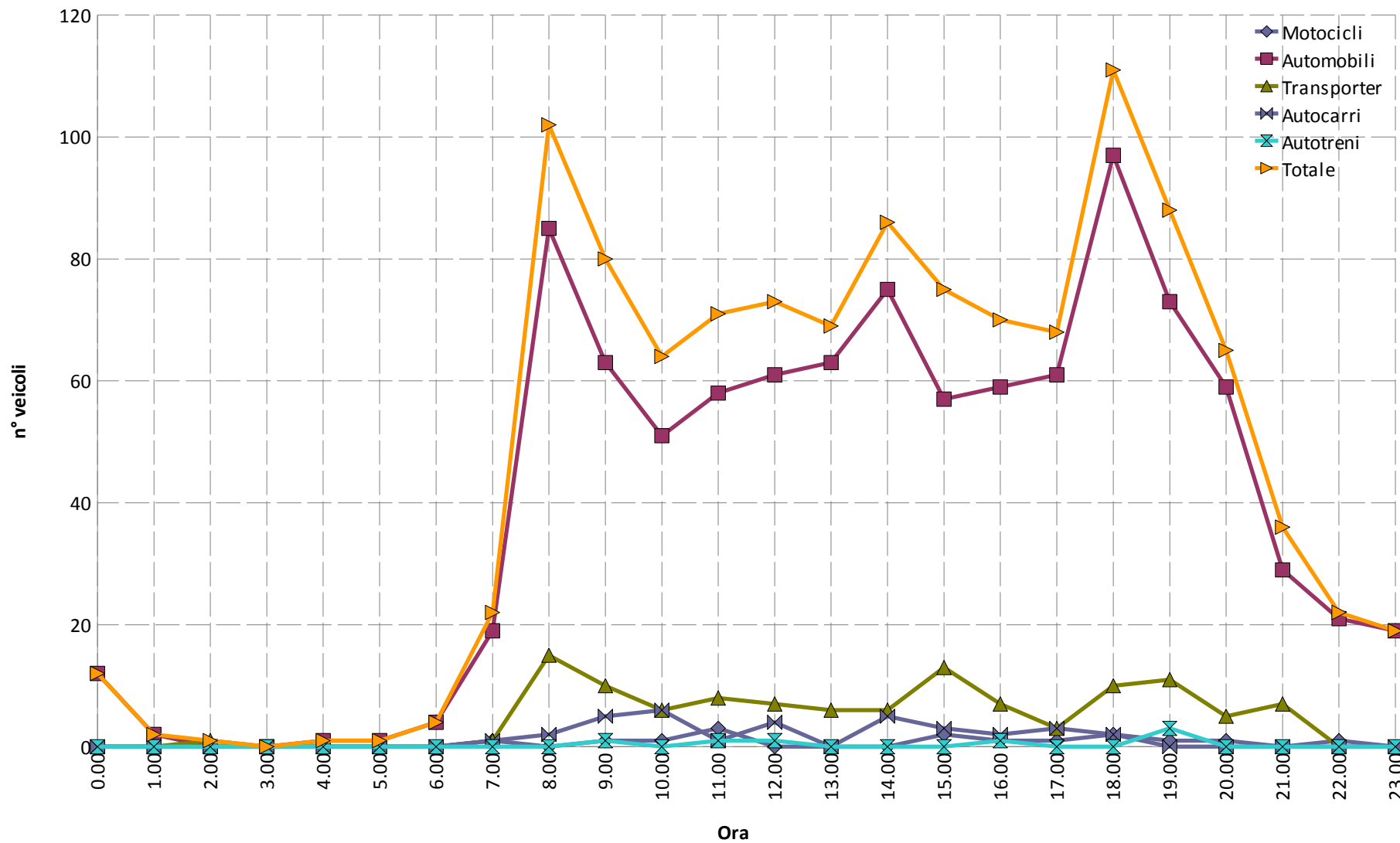
ANDAMENTO DELLA VELOCITA' VIA ENRICO FERMI (Fronte Parchetto) - In Partenza



ANDAMENTO ORARIO DEL NUMERO DEI VEICOLI
 VIA ENRICO FERMI (Fronte Parchetto) - In Arrivo

ORE	Motocicli	Automobili	Transporter	Autocarri	Autotreni	Totale
0.00	0	12	0	0	0	12
1.00	0	2	0	0	0	2
2.00	0	0	1	0	0	1
3.00	0	0	0	0	0	0
4.00	0	1	0	0	0	1
5.00	0	1	0	0	0	1
6.00	0	4	0	0	0	4
7.00	1	19	1	1	0	22
8.00	0	85	15	2	0	102
9.00	1	63	10	5	1	80
10.00	1	51	6	6	0	64
11.00	3	58	8	1	1	71
12.00	0	61	7	4	1	73
13.00	0	63	6	0	0	69
14.00	0	75	6	5	0	86
15.00	2	57	13	3	0	75
16.00	1	59	7	2	1	70
17.00	1	61	3	3	0	68
18.00	2	97	10	2	0	111
19.00	1	73	11	0	3	88
20.00	1	59	5	0	0	65
21.00	0	29	7	0	0	36
22.00	1	21	0	0	0	22
23.00	0	19	0	0	0	19

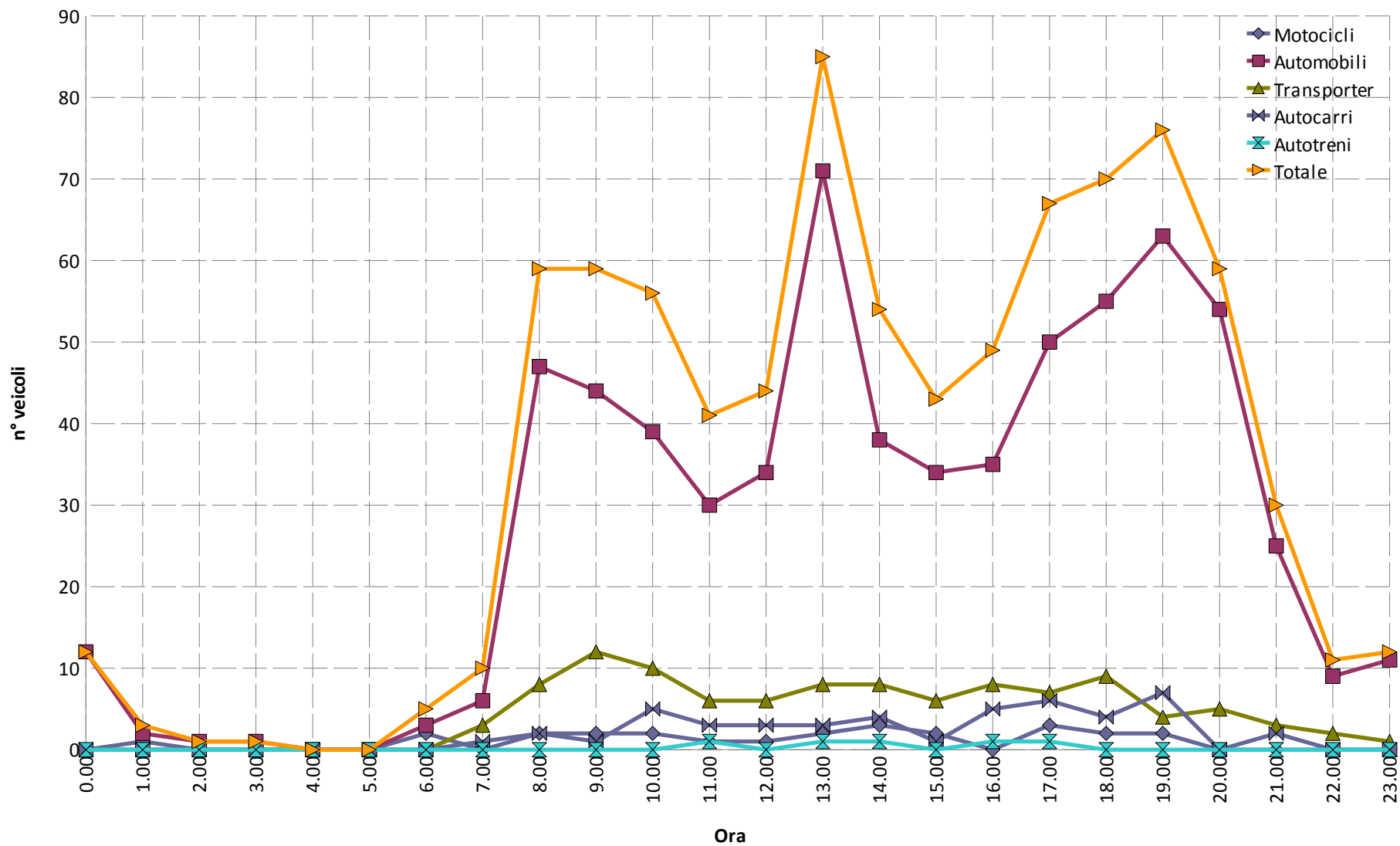
ANDAMENTO ORARIO DEL NUMERO DEI VEICOLI VIA ENRICO FERMI (Fronte Parchetto) - In Arrivo



ANDAMENTO ORARIO DEL NUMERO DEI VEICOLI
VIA ENRICO FERMI (Fronte Parchetto) - In Partenza

ORE	Motocicli	Automobili	Transporter	Autocarri	Autotreni	Totale
0.00	0	12	0	0	0	12
1.00	1	2	0	0	0	3
2.00	0	1	0	0	0	1
3.00	0	1	0	0	0	1
4.00	0	0	0	0	0	0
5.00	0	0	0	0	0	0
6.00	2	3	0	0	0	5
7.00	0	6	3	1	0	10
8.00	2	47	8	2	0	59
9.00	2	44	12	1	0	59
10.00	2	39	10	5	0	56
11.00	1	30	6	3	1	41
12.00	1	34	6	3	0	44
13.00	2	71	8	3	1	85
14.00	3	38	8	4	1	54
15.00	2	34	6	1	0	43
16.00	0	35	8	5	1	49
17.00	3	50	7	6	1	67
18.00	2	55	9	4	0	70
19.00	2	63	4	7	0	76
20.00	0	54	5	0	0	59
21.00	0	25	3	2	0	30
22.00	0	9	2	0	0	11
23.00	0	11	1	0	0	12

ANDAMENTO ORARIO DEL NUMERO DEI VEICOLI VIA ENRICO FERMI (Fronte Parchetto) - In Partenza

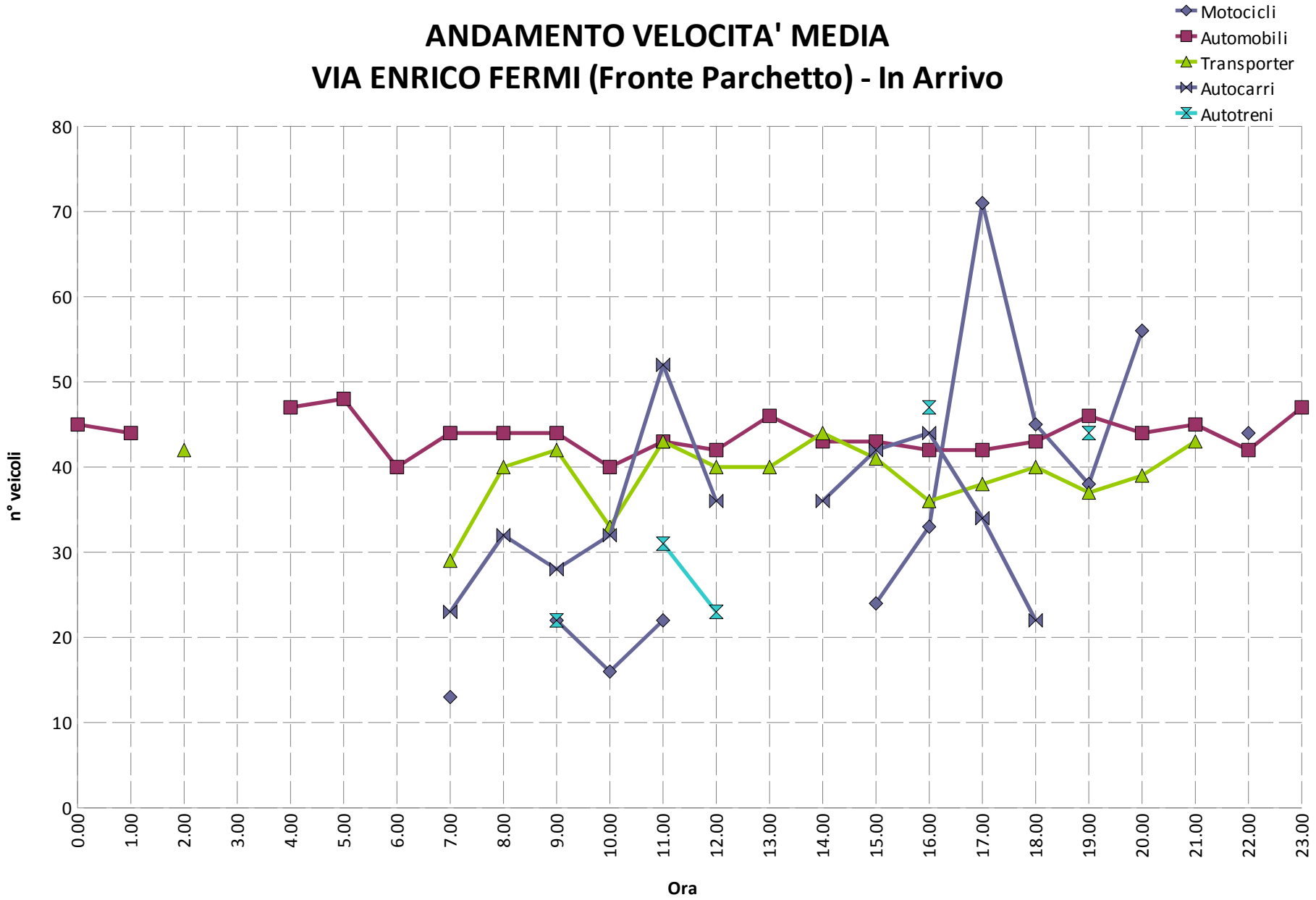


ANDAMENTO VELOCITA' MEDIA
VIA ENRICO FERMI (Fronte Parchetto) - In Arrivo

ORE	Motocicli	Automobili	Transporter	Autocarri	Autotreni
0.00		45			
1.00		44			
2.00			42		
3.00					
4.00		47			
5.00		48			
6.00		40			
7.00	13	44	29	23	
8.00		44	40	32	
9.00	22	44	42	28	22
10.00	16	40	33	32	
11.00	22	43	43	52	31
12.00		42	40	36	23
13.00		46	40		
14.00		43	44	36	
15.00	24	43	41	42	
16.00	33	42	36	44	47
17.00	71	42	38	34	
18.00	45	43	40	22	
19.00	38	46	37		44
20.00	56	44	39		
21.00		45	43		
22.00	44	42			
23.00		47			

ANDAMENTO VELOCITA' MEDIA

VIA ENRICO FERMI (Fronte Parchetto) - In Arrivo

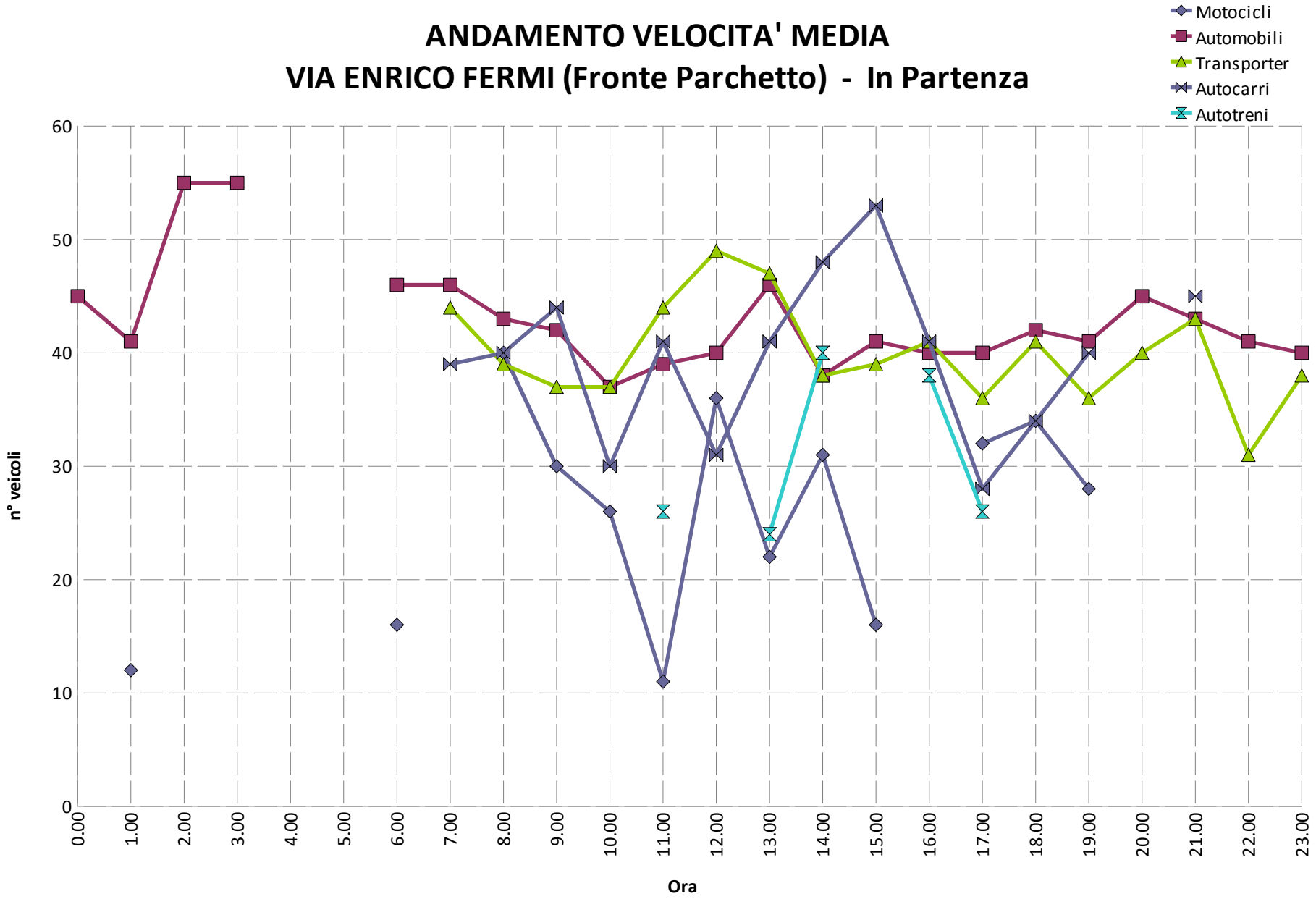


ANDAMENTO VELOCITA' MEDIA
VIA ENRICO FERMI (Fronte Parchetto) - In Partenza

ORE	Motocicli	Automobili	Transporter	Autocarri	Autotreni
0.00		45			
1.00	12	41			
2.00		55			
3.00		55			
4.00					
5.00					
6.00	16	46			
7.00		46	44	39	
8.00	40	43	39	40	
9.00	30	42	37	44	
10.00	26	37	37	30	
11.00	11	39	44	41	26
12.00	36	40	49	31	
13.00	22	46	47	41	24
14.00	31	38	38	48	40
15.00	16	41	39	53	
16.00		40	41	41	38
17.00	32	40	36	28	26
18.00	34	42	41	34	
19.00	28	41	36	40	
20.00		45	40		
21.00		43	43	45	
22.00		41	31		
23.00		40	38		

ANDAMENTO VELOCITA' MEDIA

VIA ENRICO FERMI (Fronte Parchetto) - In Partenza

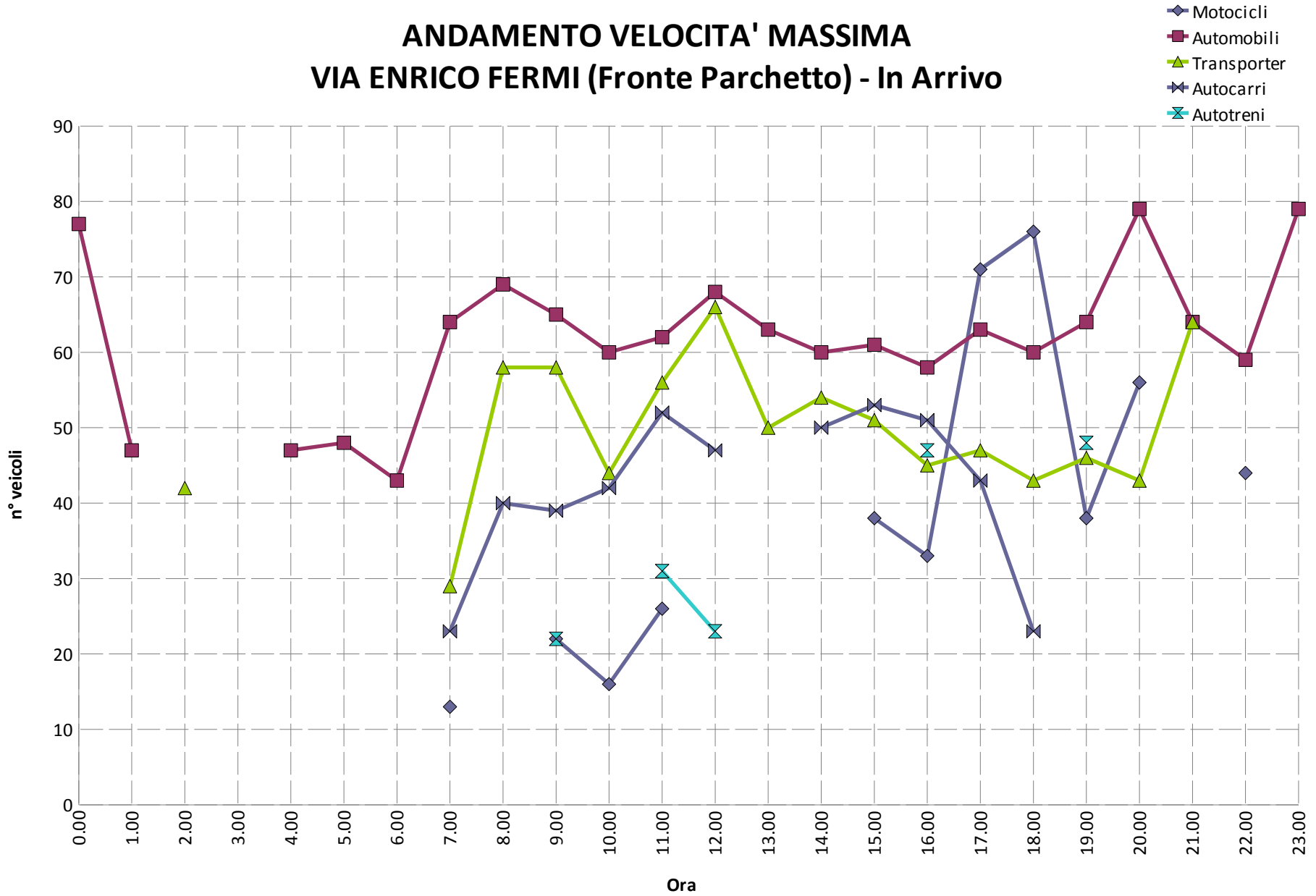


ANDAMENTO VELOCITA' MASSIMA
VIA ENRICO FERMI (Fronte Parchetto) - In Arrivo

ORE	Motocicli	Automobili	Transporter	Autocarrì	Autotreni
0.00		77			
1.00		47			
2.00			42		
3.00					
4.00		47			
5.00		48			
6.00		43			
7.00	13	64	29	23	
8.00		69	58	40	
9.00	22	65	58	39	22
10.00	16	60	44	42	
11.00	26	62	56	52	31
12.00		68	66	47	23
13.00		63	50		
14.00		60	54	50	
15.00	38	61	51	53	
16.00	33	58	45	51	47
17.00	71	63	47	43	
18.00	76	60	43	23	
19.00	38	64	46		48
20.00	56	79	43		
21.00		64	64		
22.00	44	59			
23.00		79			

ANDAMENTO VELOCITA' MASSIMA

VIA ENRICO FERMI (Frnte Parchetto) - In Arrivo



ANDAMENTO VELOCITA' MASSIMA
VIA ENRICO FERMI (Fronte Parchetto) - In Partenza

ORE	Motocicli	Automobili	Transporter	Autocarrì	Autotreni
0.00		60			
1.00	12	44			
2.00		55			
3.00		55			
4.00					
5.00					
6.00	19	49			
7.00		58	47	39	
8.00	43	64	58	42	
9.00	36	55	46	44	
10.00	36	50	47	43	
11.00	11	53	50	48	26
12.00	36	59	68	40	
13.00	23	69	62	43	24
14.00	44	52	49	62	40
15.00	17	56	49	53	
16.00		68	51	53	38
17.00	59	59	52	41	26
18.00	47	85	61	41	
19.00	35	56	46	49	
20.00		99	46		
21.00		54	55	51	
22.00		58	37		
23.00		73	38		

ANDAMENTO VELOCITA' MASSIMA

VIA ENRICO FERMI (Fronte Parchetto) - In Partenza

