

RAPPRESENTAZIONE SINTETICA DEI DATI VIA LIBERTA' 9

N° di veicoli in transito medio-giornaliero:

In arrivo: 6.932 (da Lentate)
In Partenza: 6.568 (per Lentate)

Livello di traffico: medio – alto

Andamento orario: sulla base di traffico sostenuto su tutte le ore diurne, presenza di due punte di traffico ben definite, alle 8 e alle 19 in arrivo, e alle 9 e alle 19 in partenza

Velocità: in media i veicoli hanno tenuto una velocità medio- bassa (31 - 50 km/h) in entrambi i sensi di marcia, il 17,22 % dei veicoli transitati ha avuto una velocità compresa tra i 51 km/h e i 70 km/h, lo 0,34 % ha avuto una velocità compresa tra i 71 km/h e i 90 km/h, lo 0,01% ha superato i 90km/h

Superamento della limite di velocità (50km/h):

15,90 % in arrivo; 19,34 % in partenza

Traffico pesante:

6,58 % in arrivo; 6,61 % in partenza

Periodo di Rilevazione:

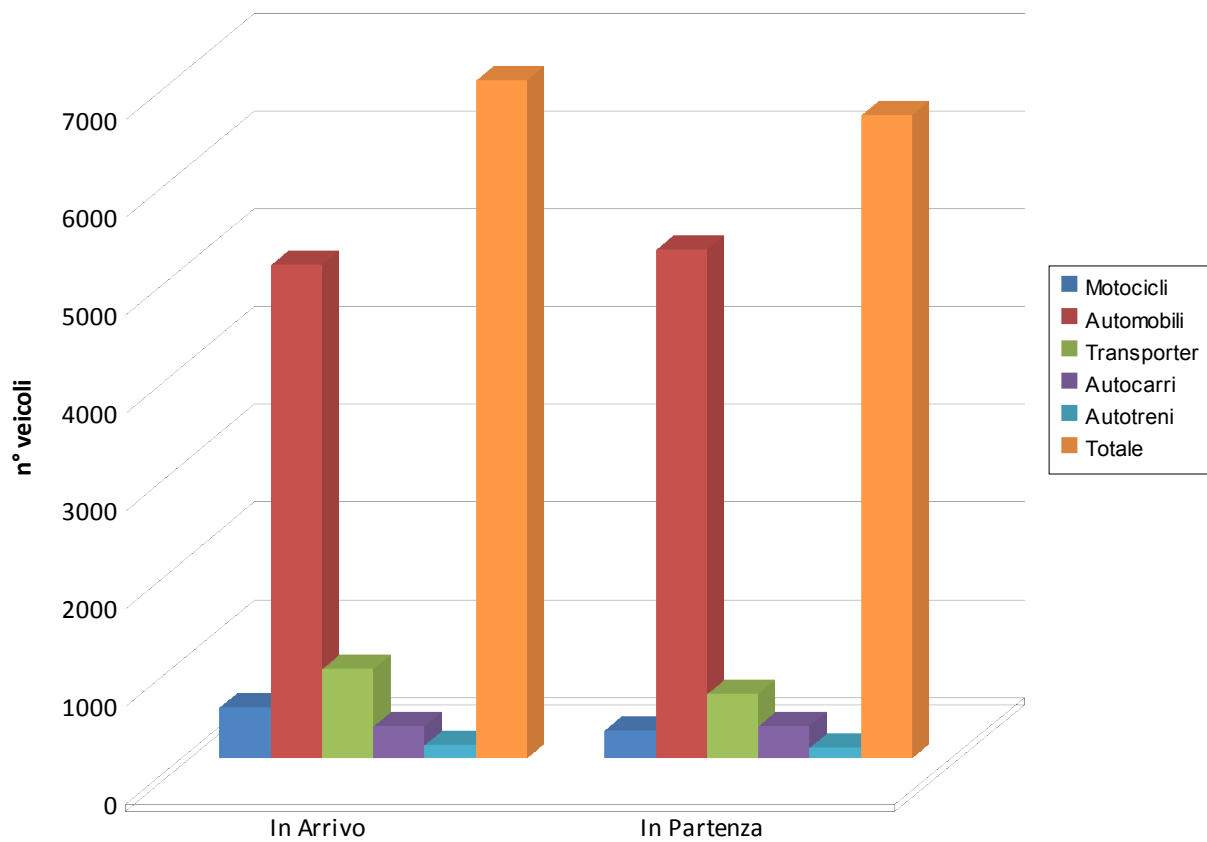
Maggio 2008

	In arrivo	V media	V max	In partenza	V media	V max
MOTOCICLI	518	34,58	75	281	26,45	85
AUTOMOBILI	5.045	43,31	94	5.199	43,49	83
TRANSPORTER	914	42,83	65	659	43,72	75
AUTOCARRI	325	35,76	54	326	38,13	60
AUTOTRENI	130	35,83	63	103	34,66	51
TOTALE	6932	42,10	94	6568	42,38	85

VALUTAZIONE DI FREQUENZA VIA LIBERTA' 9

	Motocicli	Automobili	Transporter	Autocarri	Autotreni	Totale
In Arrivo	518	5045	914	325	130	6.932
In Partenza	281	5199	659	326	103	6.568

VALUTAZIONE DI FREQUENZA VIA LIBERTA' 9



ANDAMENTO DELLA VELOCITA' VIA LIBERTA' 9

Frequenze in numeri assoluti:

In Arrivo	Motocicli	Automobili	Transporter	Autocarrn	Autotreni	Totale
< 30 km/h	181	450	49	58	27	765
31 - 50 km/h	85	3665	465	243	75	4533
51 - 70 km/h	14	1054	144	25	1	1238
71 - 90 km/h	1	30	1	0	0	32
> 90 k/h	0	0	0	0	0	0
Totale	281	5199	659	326	103	6568

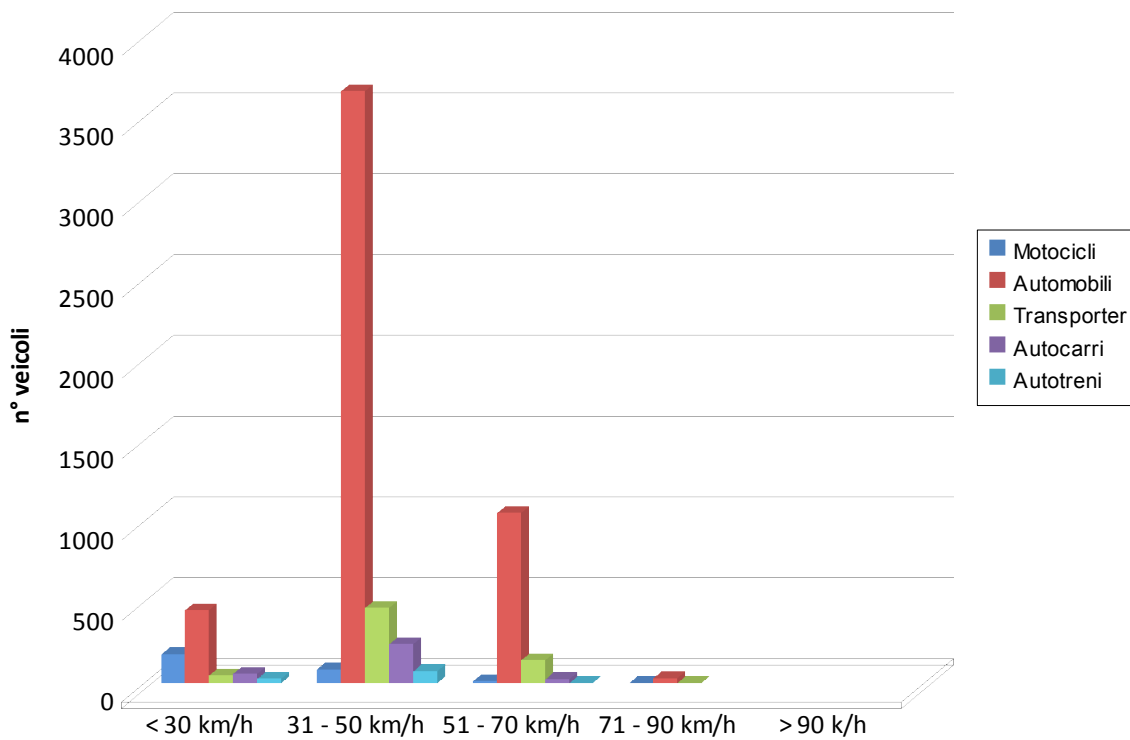
In Partenza	Motocicli	Automobili	Transporter	Autocarrn	Autotreni	Totale
< 30 km/h	195	319	42	73	28	657
31 - 50 km/h	262	3832	735	244	100	5173
51 - 70 km/h	60	880	137	8	2	1087
71 - 90 km/h	1	13	0	0	0	14
> 90 km/h	0	1	0	0	0	1
Totale	518	5045	914	325	130	6932

Frequenze in percentuale:

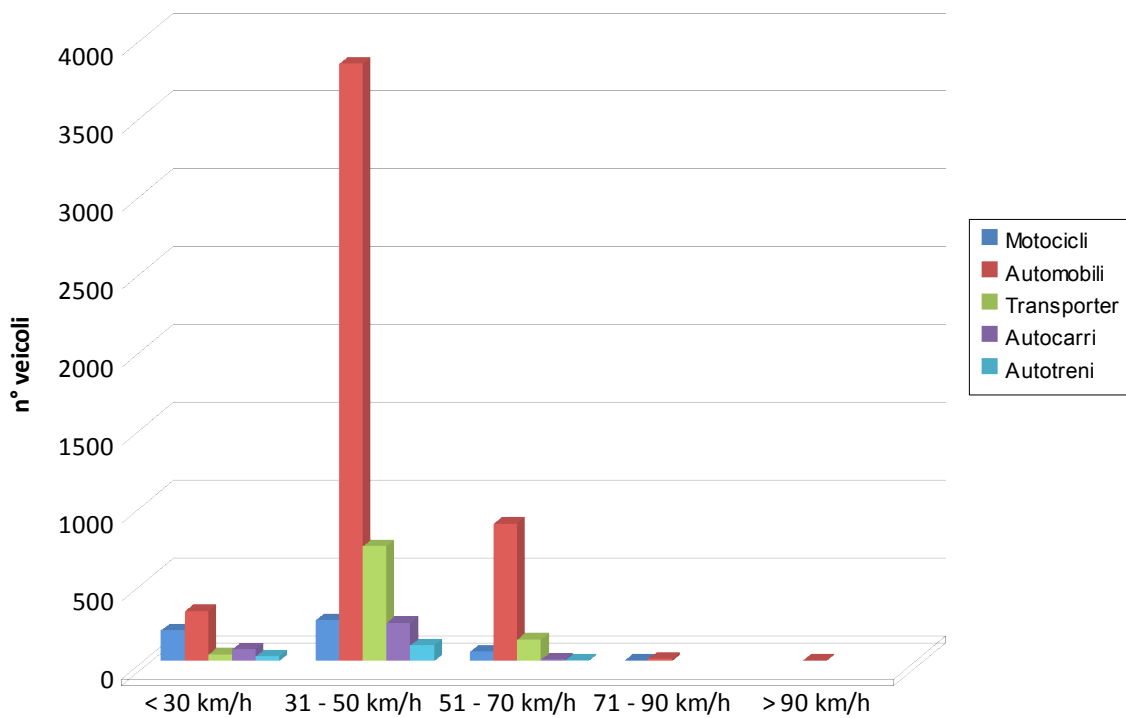
In Arrivo	Motocicli	Automobili	Transporter	Autocarrn	Autotreni	Totale
< 30 km/h	34,94	8,92	5,36	17,85	20,77	11,65
31 - 50 km/h	16,41	72,65	50,88	74,77	57,69	69,02
51 - 70 km/h	2,70	20,89	15,75	7,69	0,77	18,85
71 - 90 km/h	0,19	0,59	0,11	0,00	0,00	0,49
> 90 k/h	0,00	0,00	0,00	0,00	0,00	0,00
Totale	7,47	72,78	13,19	4,69	1,88	100,00

In Partenza	Motocicli	Automobili	Transporter	Autocarrn	Autotreni	Totale
< 30 km/h	69,40	6,14	6,37	22,39	27,18	9,48
31 - 50 km/h	93,24	73,71	111,53	74,85	97,09	74,62
51 - 70 km/h	21,35	16,93	20,79	2,45	1,94	15,68
71 - 90 km/h	0,36	0,25	0,00	0,00	0,00	0,20
> 90 km/h	0,00	0,02	0,00	0,00	0,00	0,01
Totale	4,28	79,16	10,03	4,96	1,57	100,00

ANDAMENTO DELLA VELOCITA' VIA LIBERTA' 9 - In Arrivo



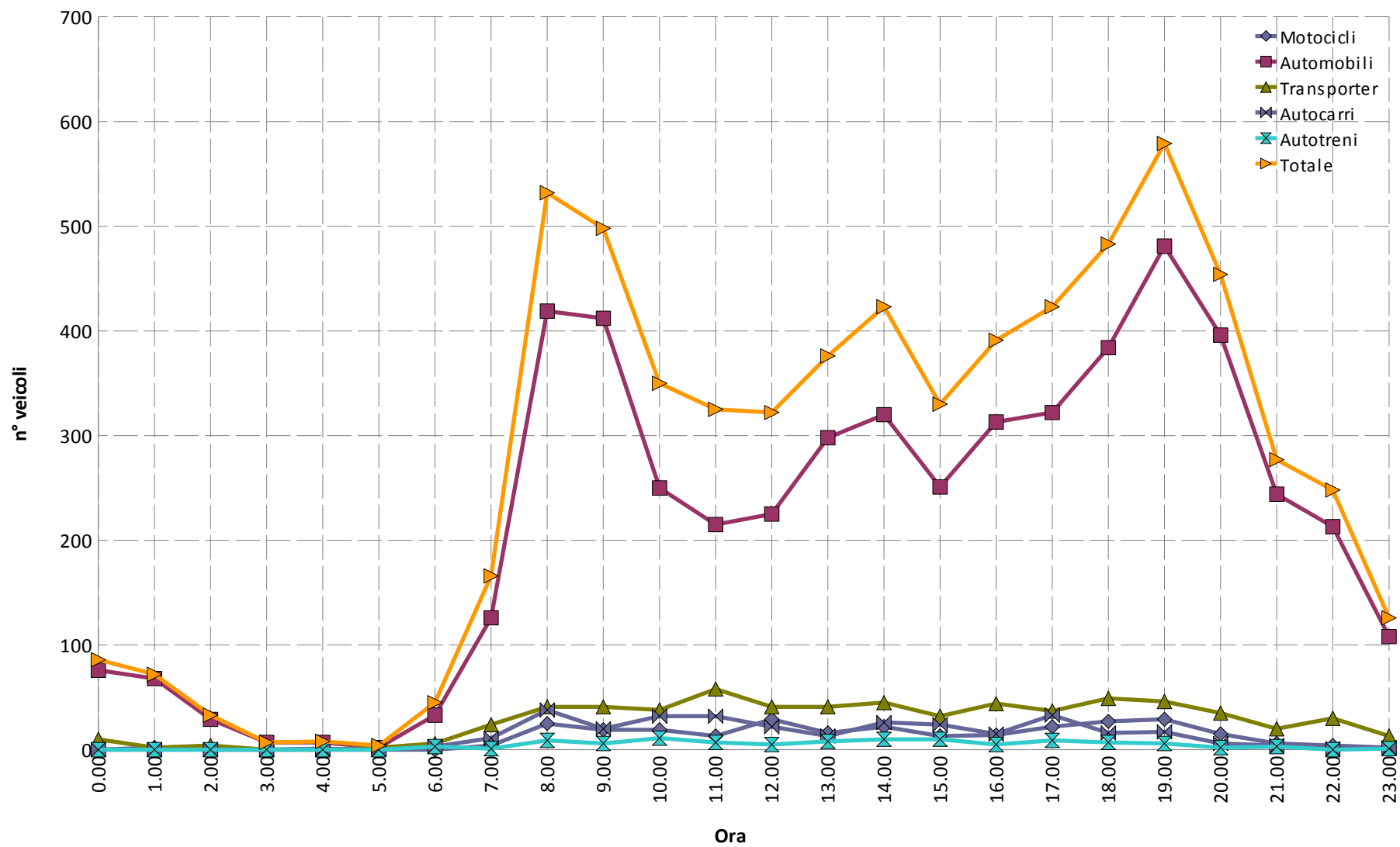
ANDAMENTO DELLA VELOCITA' VIA LIBERTA' 9 - In Partenza



ANDAMENTO ORARIO DEL NUMERO DEI VEICOLI
VIA LIBERTA' 9 - In Arrivo

ORE	Motocicli	Automobili	Transporter	Autocarrì	Autotreni	Totale
0.00	0	76	10	0	0	86
1.00	2	68	2	0	0	72
2.00	0	29	4	0	0	33
3.00	0	7	0	0	0	7
4.00	0	7	0	1	0	8
5.00	0	2	2	0	0	4
6.00	0	33	6	3	3	45
7.00	4	126	24	11	1	166
8.00	25	419	41	38	9	532
9.00	19	412	41	20	6	498
10.00	19	250	38	32	11	350
11.00	13	215	58	32	7	325
12.00	29	225	41	22	5	322
13.00	16	298	41	13	8	376
14.00	22	320	45	26	10	423
15.00	13	251	32	24	10	330
16.00	14	313	44	15	5	391
17.00	22	322	37	33	9	423
18.00	27	384	49	16	7	483
19.00	29	481	46	17	6	579
20.00	15	396	35	6	2	454
21.00	6	244	20	4	3	277
22.00	4	213	30	1	0	248
23.00	2	108	13	2	1	126

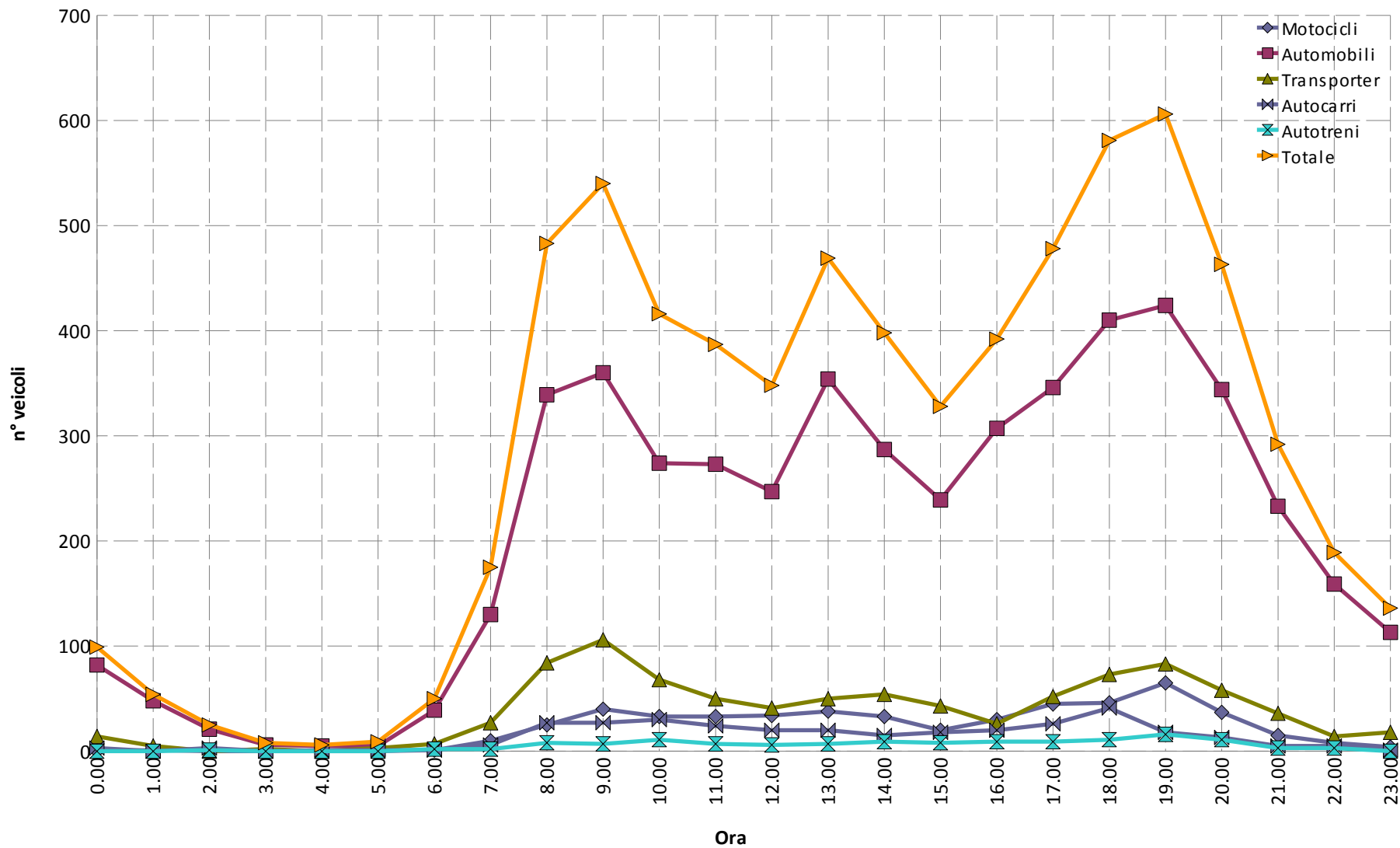
ANDAMENTO ORARIO DEL NUMERO DEI VEICOLI VIA LIBERTA' 9 - In Arrivo



ANDAMENTO ORARIO DEL NUMERO DEI VEICOLI
VIA LIBERTA' 9 - In Partenza

ORE	Motocicli	Automobili	Transporter	Autocarrì	Autotreni	Totale
0.00	0	82	14	3	0	99
1.00	1	48	5	0	0	54
2.00	0	21	0	3	1	25
3.00	0	6	2	0	0	8
4.00	0	5	0	1	0	6
5.00	0	5	3	1	0	9
6.00	1	39	7	1	2	50
7.00	10	130	27	6	2	175
8.00	25	339	84	27	8	483
9.00	40	360	106	27	7	540
10.00	33	274	68	30	11	416
11.00	33	273	50	24	7	387
12.00	34	247	41	20	6	348
13.00	38	354	50	20	7	469
14.00	33	287	54	15	9	398
15.00	20	239	43	18	8	328
16.00	30	307	26	20	9	392
17.00	45	346	52	26	9	478
18.00	46	410	73	41	11	581
19.00	65	424	83	18	16	606
20.00	37	344	58	13	11	463
21.00	15	233	36	5	3	292
22.00	8	159	14	5	3	189
23.00	4	113	18	1	0	136

ANDAMENTO ORARIO DEL NUMERO DEI VEICOLI VIA LIBERTA' 9 - In Partenza

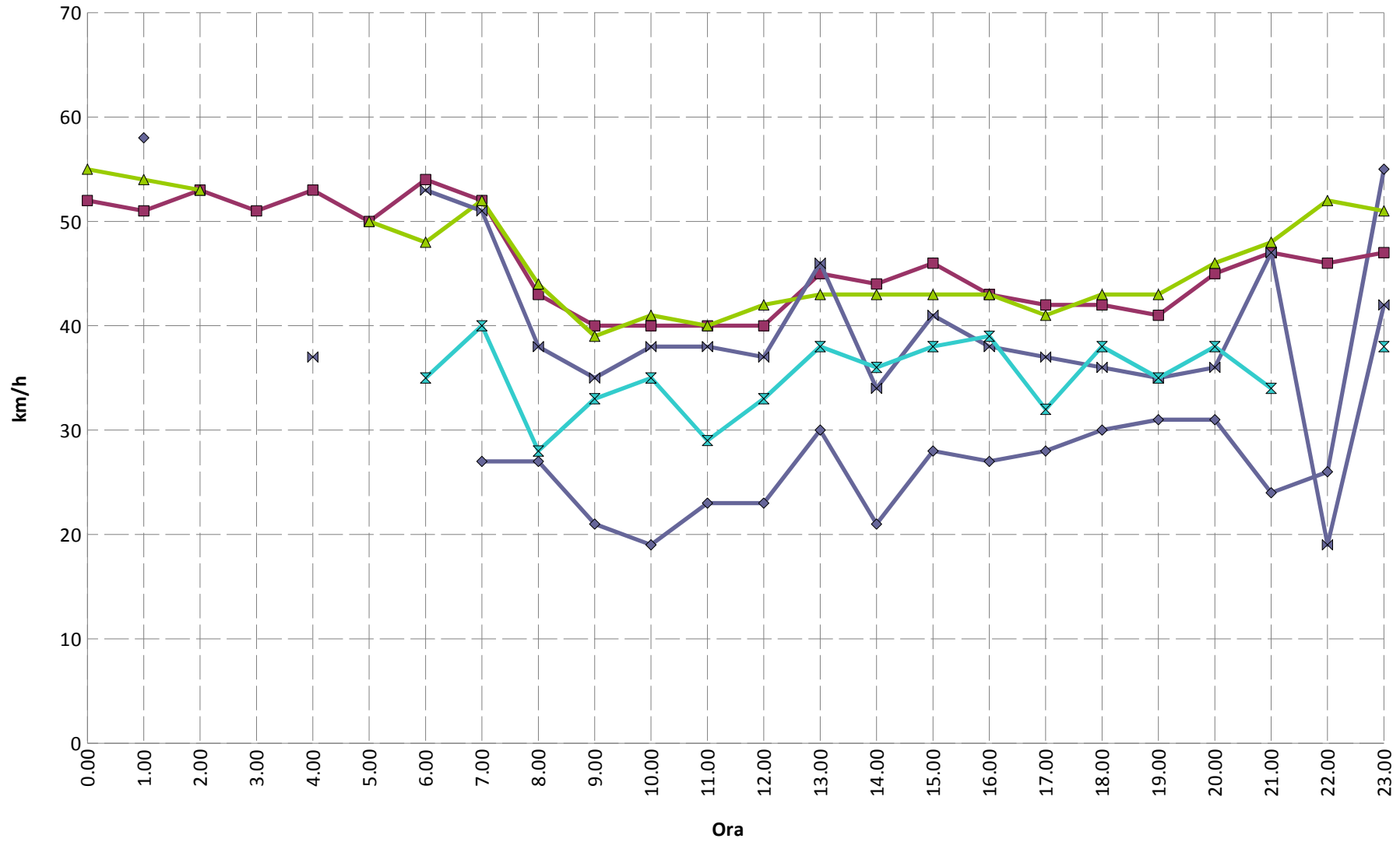


ANDAMENTO VELOCITA' MEDIA
VIA LIBERTA' 9 - In Arrivo

ORE	Motocicli	Automobili	Transporter	Autocarri	Autotreni
0.00		52	55		
1.00	58	51	54		
2.00		53	53		
3.00		51			
4.00		53		37	
5.00		50	50		
6.00		54	48	53	35
7.00	27	52	52	51	40
8.00	27	43	44	38	28
9.00	21	40	39	35	33
10.00	19	40	41	38	35
11.00	23	40	40	38	29
12.00	23	40	42	37	33
13.00	30	45	43	46	38
14.00	21	44	43	34	36
15.00	28	46	43	41	38
16.00	27	43	43	38	39
17.00	28	42	41	37	32
18.00	30	42	43	36	38
19.00	31	41	43	35	35
20.00	31	45	46	36	38
21.00	24	47	48	47	34
22.00	26	46	52	19	
23.00	55	47	51	42	38

ANDAMENTO VELOCITA' MEDIA VIA LIBERTA' 9 - In Arrivo

- ◆ Motocicli
- Automobili
- ▲ Transporter
- ✕ Autocarri
- ✕ Autotreni

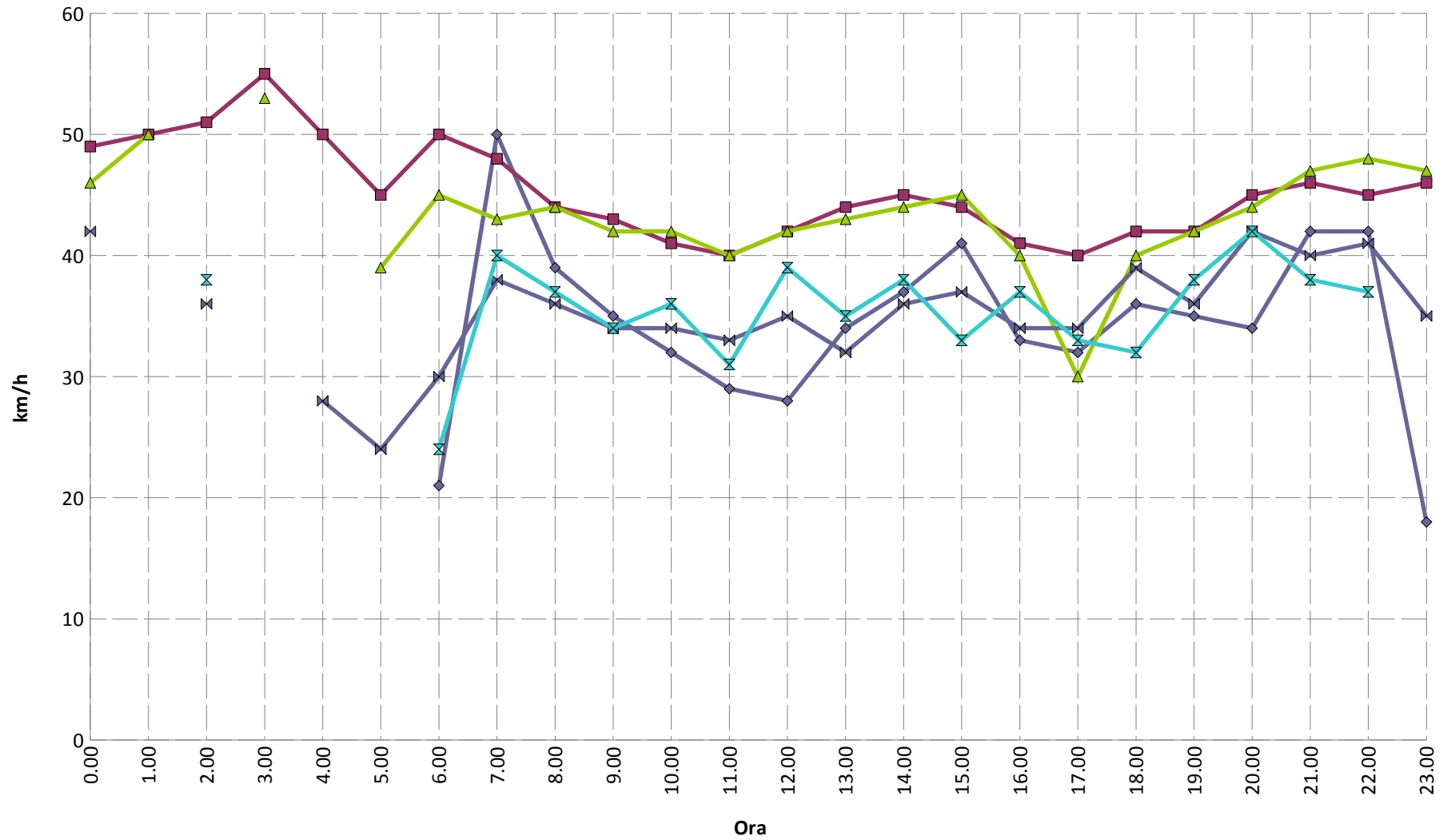


ANDAMENTO VELOCITA' MEDIA
VIA LIBERTA' 9 - In Partenza

ORE	Motocicli	Automobili	Transporter	Autocarri	Autotreni
0.00		49	46	42	
1.00	50	50	50		
2.00		51		36	38
3.00		55	53		
4.00		50		28	
5.00		45	39	24	
6.00	21	50	45	30	24
7.00	50	48	43	38	40
8.00	39	44	44	36	37
9.00	35	43	42	34	34
10.00	32	41	42	34	36
11.00	29	40	40	33	31
12.00	28	42	42	35	39
13.00	34	44	43	32	35
14.00	37	45	44	36	38
15.00	41	44	45	37	33
16.00	33	41	40	34	37
17.00	32	40	30	34	33
18.00	36	42	40	39	32
19.00	35	42	42	36	38
20.00	34	45	44	42	42
21.00	42	46	47	40	38
22.00	42	45	48	41	37
23.00	18	46	47	35	

ANDAMENTO VELOCITA' MEDIA VIA LIBERTA' 9 - In Partenza

- Motocli
- Automobili
- Transporter
- Autocarri
- Autotreni



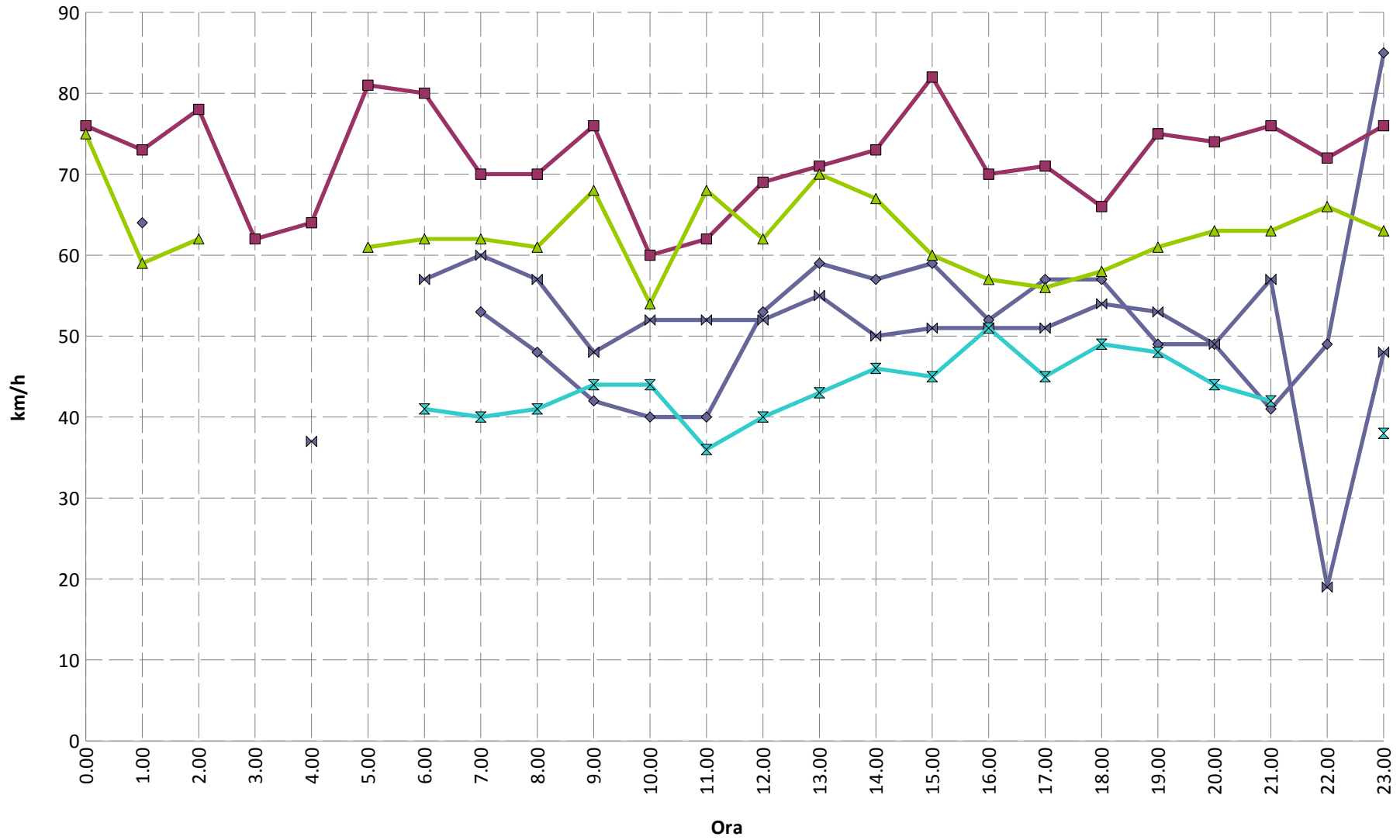
ANDAMENTO VELOCITA' MASSIMA
VIA LIBERTA' 9 - In Arrivo

ORE	Motocicli	Automobili	Transporter	Autocarrì	Autotreni
0.00		76	75		
1.00	64	73	59		
2.00		78	62		
3.00		62			
4.00		64		37	
5.00		81	61		
6.00		80	62	57	41
7.00	53	70	62	60	40
8.00	48	70	61	57	41
9.00	42	76	68	48	44
10.00	40	60	54	52	44
11.00	40	62	68	52	36
12.00	53	69	62	52	40
13.00	59	71	70	55	43
14.00	57	73	67	50	46
15.00	59	82	60	51	45
16.00	52	70	57	51	51
17.00	57	71	56	51	45
18.00	57	66	58	54	49
19.00	49	75	61	53	48
20.00	49	74	63	49	44
21.00	41	76	63	57	42
22.00	49	72	66	19	
23.00	85	76	63	48	38

ANDAMENTO VELOCITA' MASSIMA

VIA LIBERTA' 9 - In Arrivo

- Motocicli
- Automobili
- Transporter
- Autocarri
- Autotreni



ANDAMENTO VELOCITA' MASSIMA
VIA LIBERTA' 9 - In Partenza

ORE	Motocicli	Automobili	Transporter	Autocarrì	Autotreni
0.00		76	57	48	
1.00	50	75	64		
2.00		70		37	38
3.00		80	58		
4.00		62		28	
5.00		50	49	24	
6.00	21	77	59	30	28
7.00	66	66	52	46	50
8.00	65	70	62	45	44
9.00	65	66	58	50	44
10.00	58	65	58	49	48
11.00	50	67	53	48	37
12.00	55	69	54	47	47
13.00	66	74	60	43	43
14.00	56	69	55	51	56
15.00	75	64	57	54	41
16.00	56	67	51	41	48
17.00	62	67	56	44	43
18.00	54	94	58	54	45
19.00	61	76	57	47	50
20.00	59	76	65	49	63
21.00	63	67	58	43	40
22.00	56	65	60	44	39
23.00	28	76	59	35	

ANDAMENTO VELOCITA' MASSIMA

VIA LIBERTA' 9 - In Partenza

- Motocidi
- Automobili
- Transporter
- Autocarri
- Autotreni

