

RAPPRESENTAZIONE SINTETICA DEI DATI VIA SAN LORENZO 90 (Fronte Boschetto)

N° di veicoli in transito medio-giornaliero:

In arrivo: 2.718 (da Ceremate)
In Partenza: 3.019 (per Ceremate)

Livello di traffico: medio - alto

Andamento orario: sulla base di traffico sostenuto su tutte le ore diurne, presenza di punte di traffico ben definite, alle 13 e alle 18 in arrivo (da Ceremate), e alle 8, alle 14 e alle 18 in partenza (per Ceremate)

Velocità: la maggior parte dei veicoli in transito, il 51,46 %, ha tenuto una velocità compresa tra i 71 km/h e i 90 km/h
il 2,11 % dei veicoli transitati ha avuto una velocità inferiore ai 50 km/h
il 18,37 % ha avuto una velocità compresa tra i 51 km/h e i 70 km/h,
e il 28,06 % ha superato i 90 km/h

Superamento della limite di velocità (50km/h):

98,09 % in arrivo; 97,71 % in partenza

Traffico pesante: 10,45 % in arrivo; 8,28 % in partenza

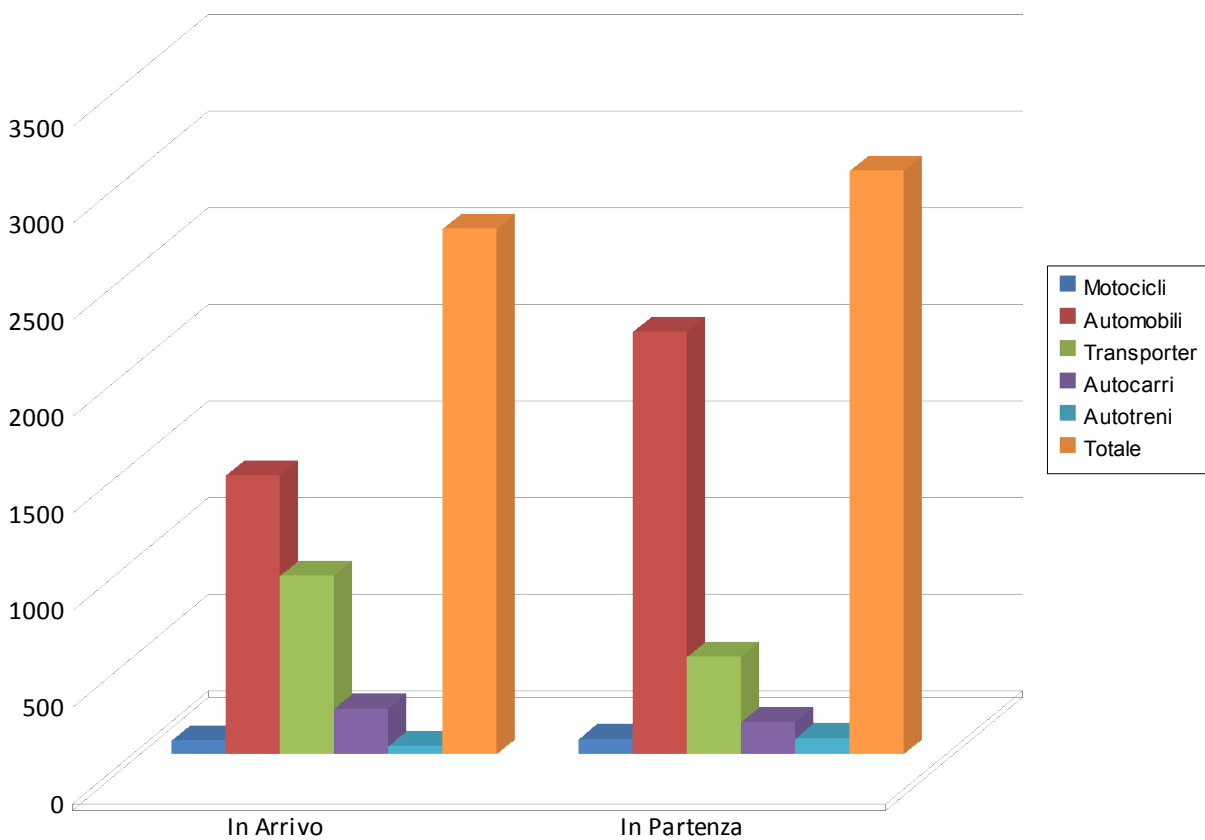
Periodo di Rilvazione: Marzo 2009

	In arrivo	V media	V max	In partenza	V media	V max
MOTOCICLI	71	56,75	129	78	73,47	117
AUTOMOBILI	1.443	87,12	168	2.187	83,06	189
TRANSPORTER	923	87,39	187	504	77,31	127
AUTOCARRI	237	76,69	148	166	71,28	110
AUTOTRENI	44	69,39	129	84	71,32	127
TOTALE	2718	85,48	187	3019	80,88	189

VALUTAZIONE DI FREQUENZA VIA SAN LORENZO 90

	Motocicli	Automobili	Transporter	Autocarri	Autotreni	Totale
In Arrivo	71	1443	923	237	44	2.718
In Partenza	78	2187	504	166	84	3.019

VALUTAZIONE DI FREQUENZA VIA SAN LORENZO 90



ANDAMENTO DELLA VELOCITA' VIA SAN LORENZO 90

Frequenze in numeri assoluti:

In Arrivo	Motocicli	Automobili	Transporter	Autocarrn	Autotreni	Totale
< 30 km/h	12	0	2	1	0	15
31 - 50 km/h	14	7	7	8	1	37
51 - 70 km/h	22	198	91	60	28	399
71 - 90 km/h	20	711	480	111	13	1335
> 90 k/h	3	527	343	57	2	932
Totale	71	1443	923	237	44	2718

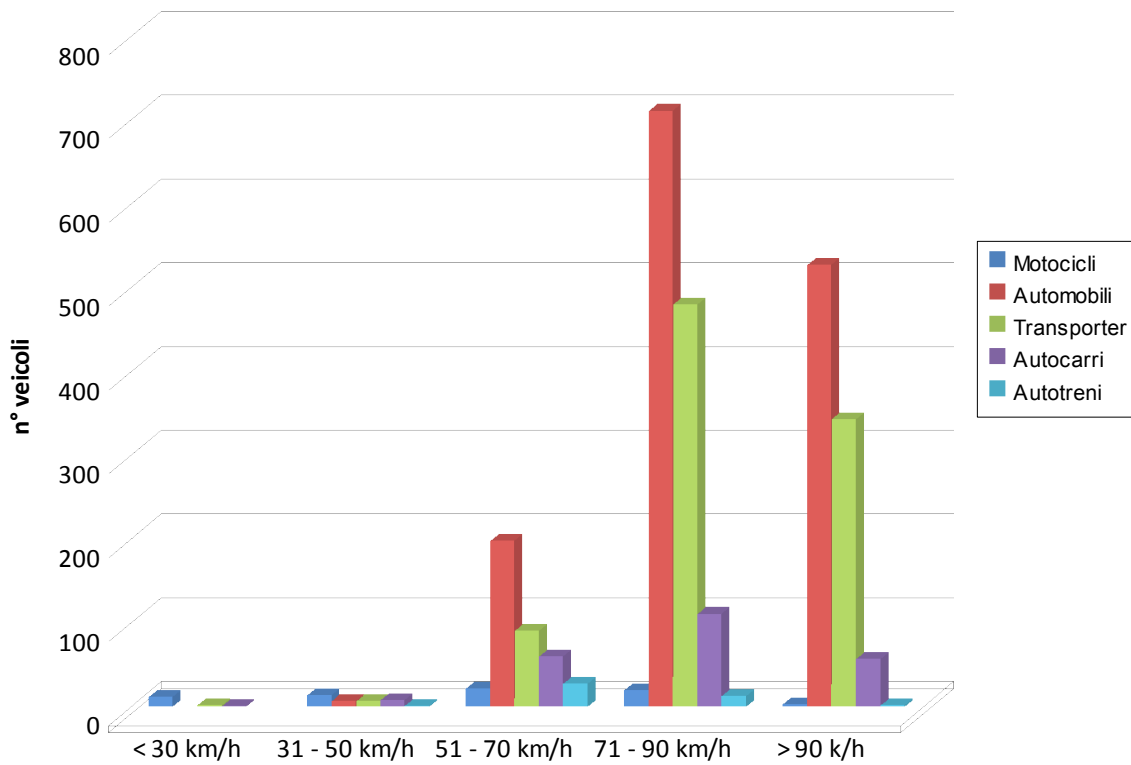
In Partenza	Motocicli	Automobili	Transporter	Autocarrn	Autotreni	Totale
< 30 km/h	9	9	0	2	0	20
31 - 50 km/h	2	28	6	7	6	49
51 - 70 km/h	15	384	148	67	41	655
71 - 90 km/h	31	1199	281	77	29	1617
> 90 km/h	21	567	69	13	8	678
Totale	78	2187	504	166	84	3019

Frequenze in percentuale:

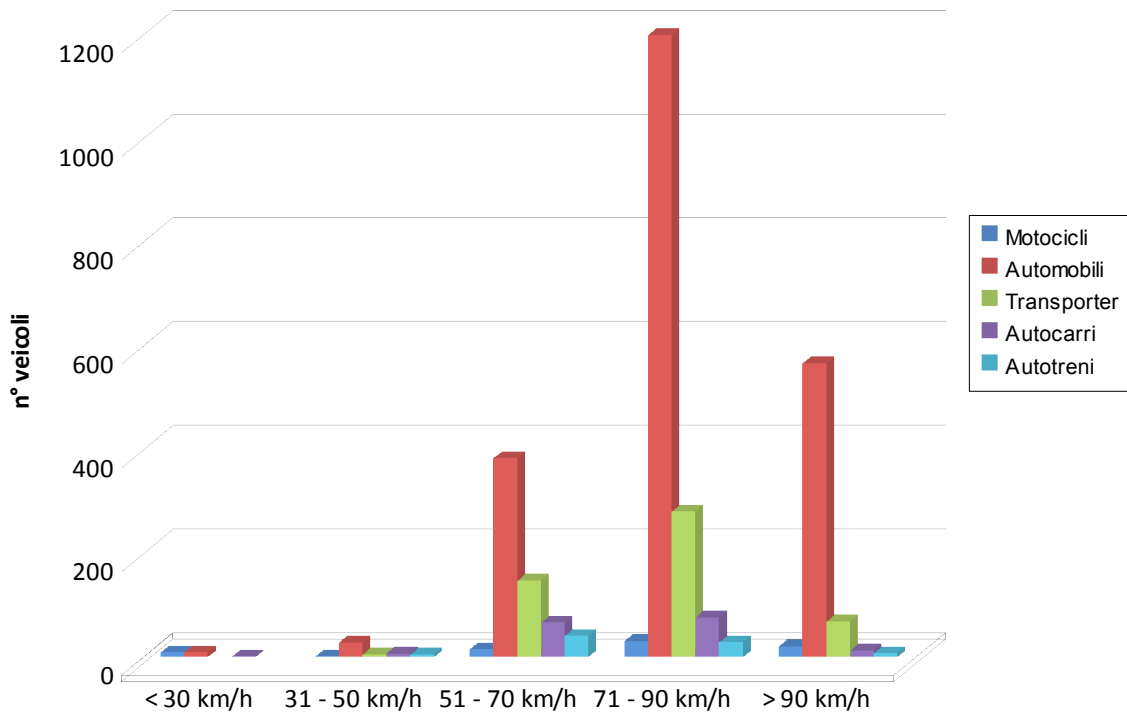
In Arrivo	Motocicli	Automobili	Transporter	Autocarrn	Autotreni	Totale
< 30 km/h	16,90	0,00	0,22	0,42	0,00	0,55
31 - 50 km/h	19,72	0,49	0,76	3,38	2,27	1,36
51 - 70 km/h	30,99	13,72	9,86	25,32	63,64	14,68
71 - 90 km/h	28,17	49,27	52,00	46,84	29,55	49,12
> 90 k/h	4,23	36,52	37,16	24,05	4,55	34,29
Totale	2,61	53,09	33,96	8,72	1,62	100,00

In Partenza	Motocicli	Automobili	Transporter	Autocarrn	Autotreni	Totale
< 30 km/h	11,54	0,41	0,00	1,20	0,00	0,66
31 - 50 km/h	2,56	1,28	1,19	4,22	7,14	1,62
51 - 70 km/h	19,23	17,56	29,37	40,36	48,81	21,70
71 - 90 km/h	39,74	54,82	55,75	46,39	34,52	53,56
> 90 km/h	26,92	25,93	13,69	7,83	9,52	22,46
Totale	2,58	72,44	16,69	5,50	2,78	100,00

ANDAMENTO DELLA VELOCITA' VIA SAN LORENZO 90



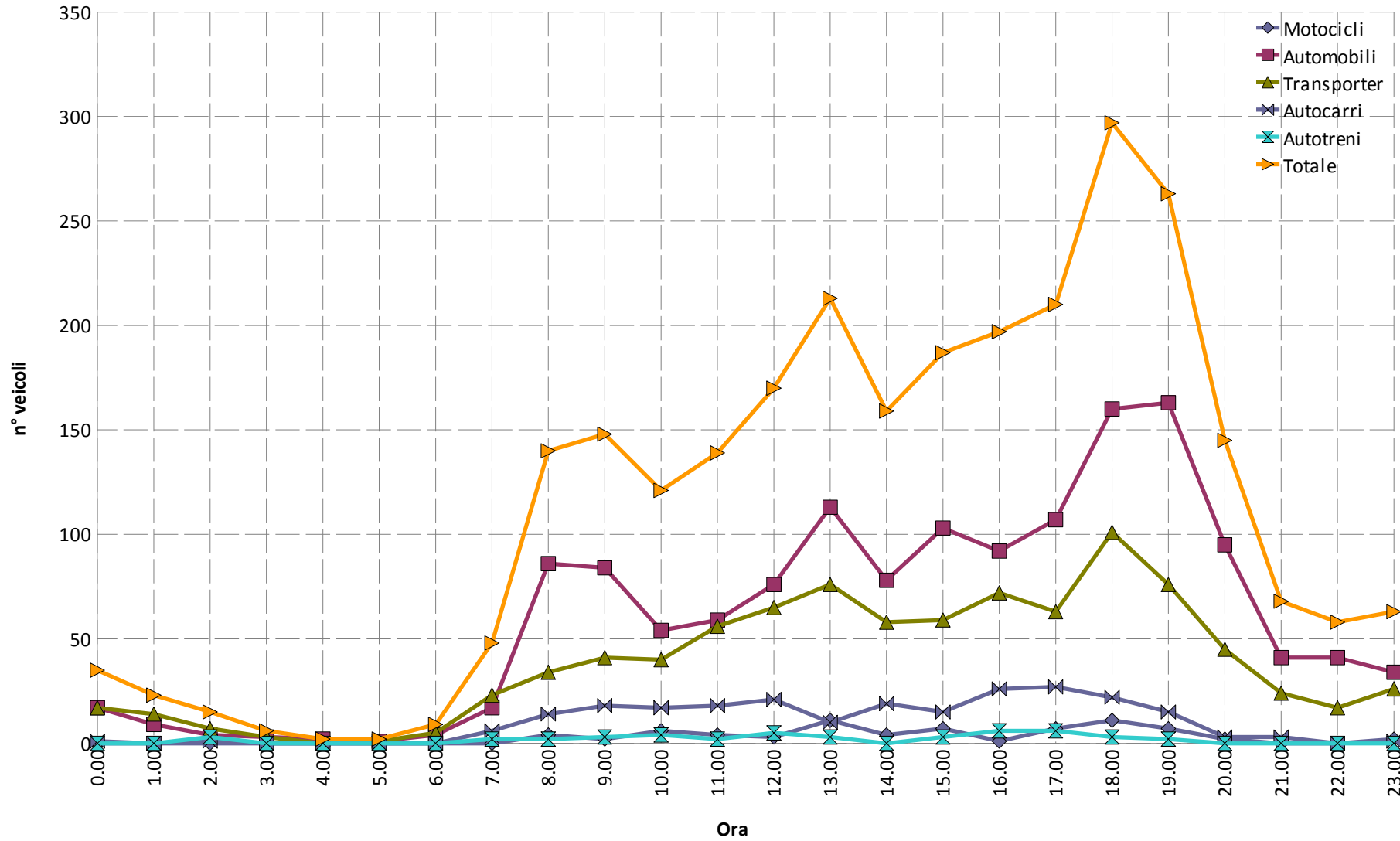
ANDAMENTO DELLA VELOCITA' VIA SAN LORENZO 90



ANDAMENTO ORARIO DEL NUMERO DEI VEICOLI
VIA SAN LORENZO 90 - In Arrivo

ORE	Motocicli	Automobili	Transporter	Autocarri	Autotreni	Totale
0.00	0	17	17	1	0	35
1.00	0	9	14	0	0	23
2.00	0	4	7	1	3	15
3.00	0	3	3	0	0	6
4.00	0	2	0	0	0	2
5.00	0	1	1	0	0	2
6.00	0	4	5	0	0	9
7.00	0	17	23	6	2	48
8.00	4	86	34	14	2	140
9.00	2	84	41	18	3	148
10.00	6	54	40	17	4	121
11.00	4	59	56	18	2	139
12.00	3	76	65	21	5	170
13.00	11	113	76	10	3	213
14.00	4	78	58	19	0	159
15.00	7	103	59	15	3	187
16.00	1	92	72	26	6	197
17.00	7	107	63	27	6	210
18.00	11	160	101	22	3	297
19.00	7	163	76	15	2	263
20.00	2	95	45	3	0	145
21.00	0	41	24	3	0	68
22.00	0	41	17	0	0	58
23.00	2	34	26	1	0	63

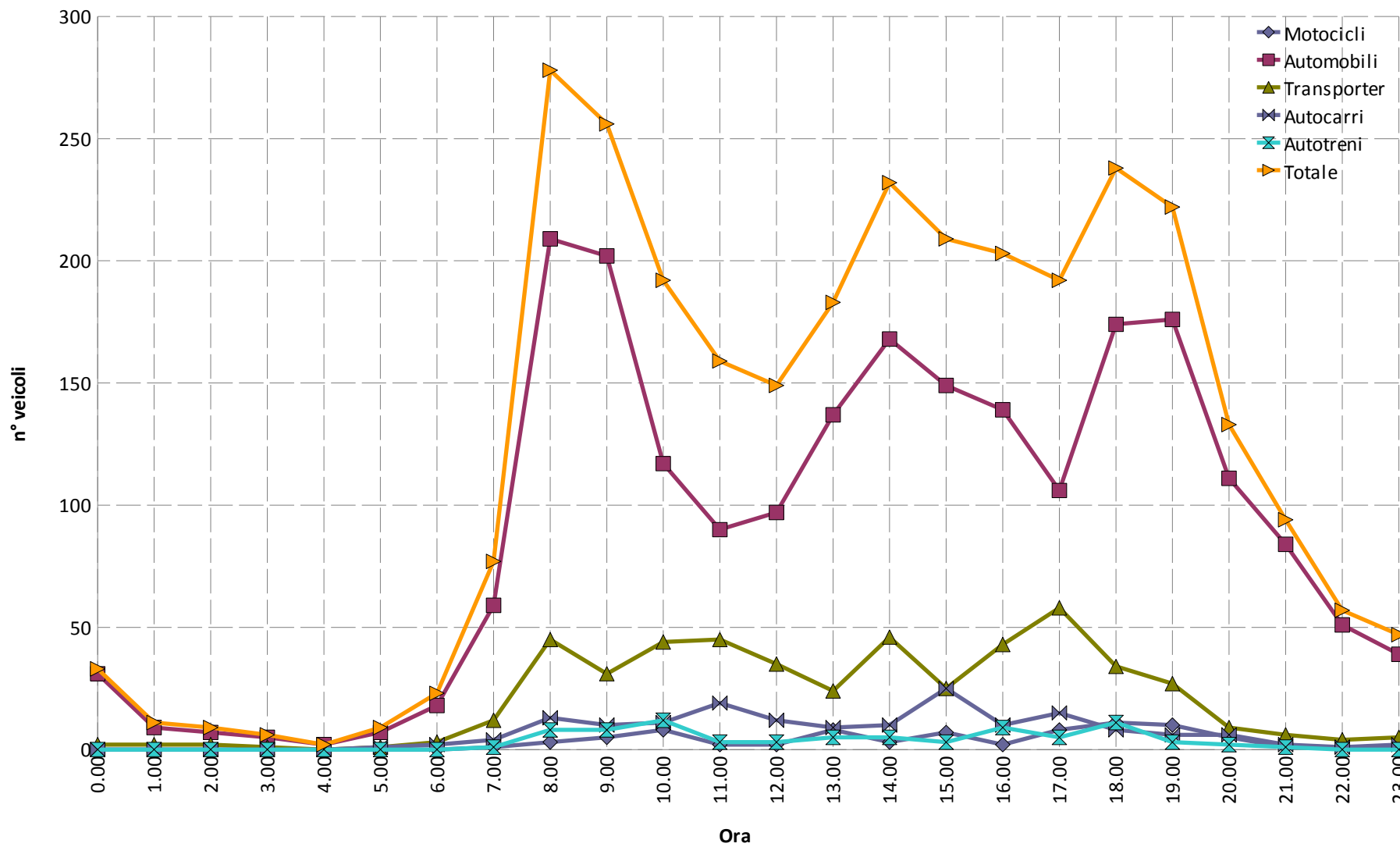
ANDAMENTO ORARIO DEL NUMERO DEI VEICOLI VIA SAN LORENZO 90 - In Arrivo



ANDAMENTO ORARIO DEL NUMERO DEI VEICOLI
VIA SAN LORENZO 90 - In Partenza

ORE	Motocicli	Automobili	Transporter	Autocarri	Autotreni	Totale
0.00	0	31	2	0	0	33
1.00	0	9	2	0	0	11
2.00	0	7	2	0	0	9
3.00	0	5	1	0	0	6
4.00	0	2	0	0	0	2
5.00	0	7	1	1	0	9
6.00	0	18	3	2	0	23
7.00	1	59	12	4	1	77
8.00	3	209	45	13	8	278
9.00	5	202	31	10	8	256
10.00	8	117	44	11	12	192
11.00	2	90	45	19	3	159
12.00	2	97	35	12	3	149
13.00	8	137	24	9	5	183
14.00	3	168	46	10	5	232
15.00	7	149	25	25	3	209
16.00	2	139	43	10	9	203
17.00	8	106	58	15	5	192
18.00	11	174	34	8	11	238
19.00	10	176	27	6	3	222
20.00	5	111	9	6	2	133
21.00	1	84	6	2	1	94
22.00	1	51	4	1	0	57
23.00	1	39	5	2	0	47

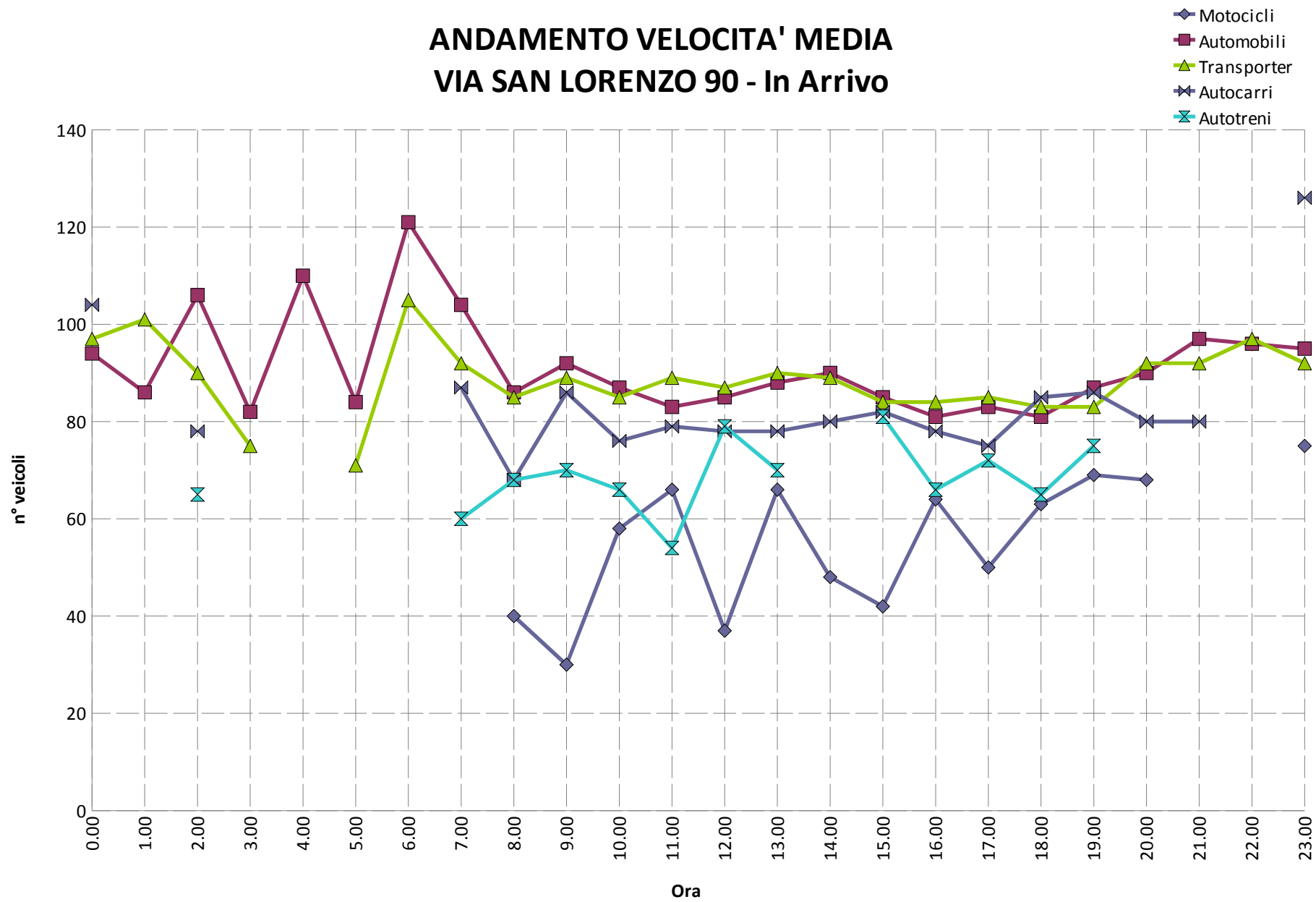
ANDAMENTO ORARIO DEL NUMERO DEI VEICOLI VIA SAN LORENZO 90 - In Partenza



ANDAMENTO VELOCITA' MEDIA
VIA SAN LORENZO 90 - In Arrivo

ORE	Motocicli	Automobili	Transporter	Autocarri	Autotreni
0.00		94	97	104	
1.00		86	101		
2.00		106	90	78	65
3.00		82	75		
4.00		110			
5.00		84	71		
6.00		121	105		
7.00		104	92	87	60
8.00	40	86	85	68	68
9.00	30	92	89	86	70
10.00	58	87	85	76	66
11.00	66	83	89	79	54
12.00	37	85	87	78	79
13.00	66	88	90	78	70
14.00	48	90	89	80	
15.00	42	85	84	82	81
16.00	64	81	84	78	66
17.00	50	83	85	75	72
18.00	63	81	83	85	65
19.00	69	87	83	86	75
20.00	68	90	92	80	
21.00		97	92	80	
22.00		96	97		
23.00	75	95	92	126	

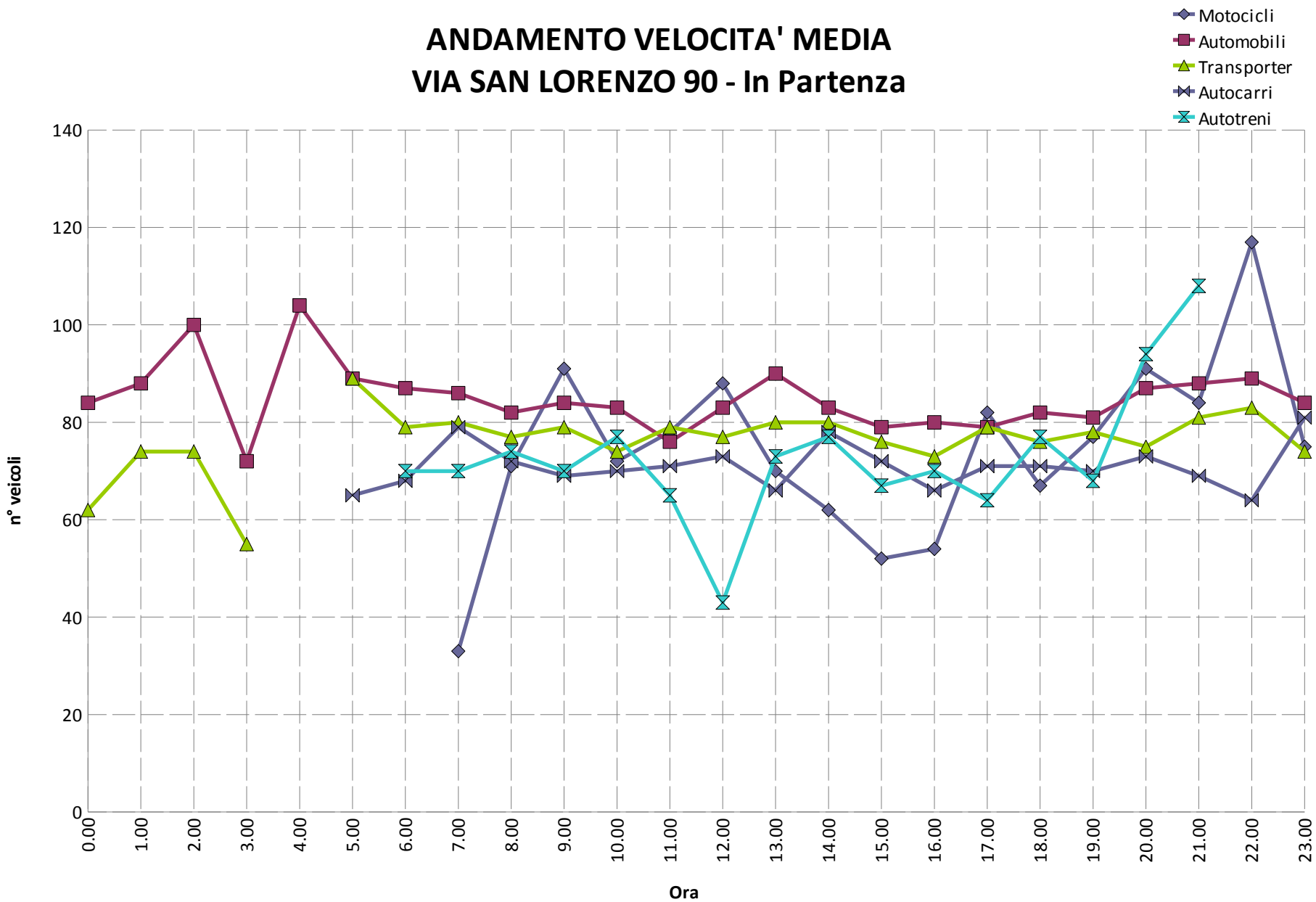
ANDAMENTO VELOCITA' MEDIA VIA SAN LORENZO 90 - In Arrivo



ANDAMENTO VELOCITA' MEDIA
VIA SAN LORENZO 90 - In Partenza

ORE	Motocicli	Automobili	Transporter	Autocarri	Autotreni
0.00		84	62		
1.00		88	74		
2.00		100	74		
3.00		72	55		
4.00		104			
5.00		89	89	65	
6.00		87	79	68	70
7.00	33	86	80	79	70
8.00	71	82	77	72	74
9.00	91	84	79	69	70
10.00	72	83	74	70	77
11.00	78	76	79	71	65
12.00	88	83	77	73	43
13.00	70	90	80	66	73
14.00	62	83	80	78	77
15.00	52	79	76	72	67
16.00	54	80	73	66	70
17.00	82	79	79	71	64
18.00	67	82	76	71	77
19.00	77	81	78	70	68
20.00	91	87	75	73	94
21.00	84	88	81	69	108
22.00	117	89	83	64	
23.00	75	84	74	81	

ANDAMENTO VELOCITA' MEDIA VIA SAN LORENZO 90 - In Partenza

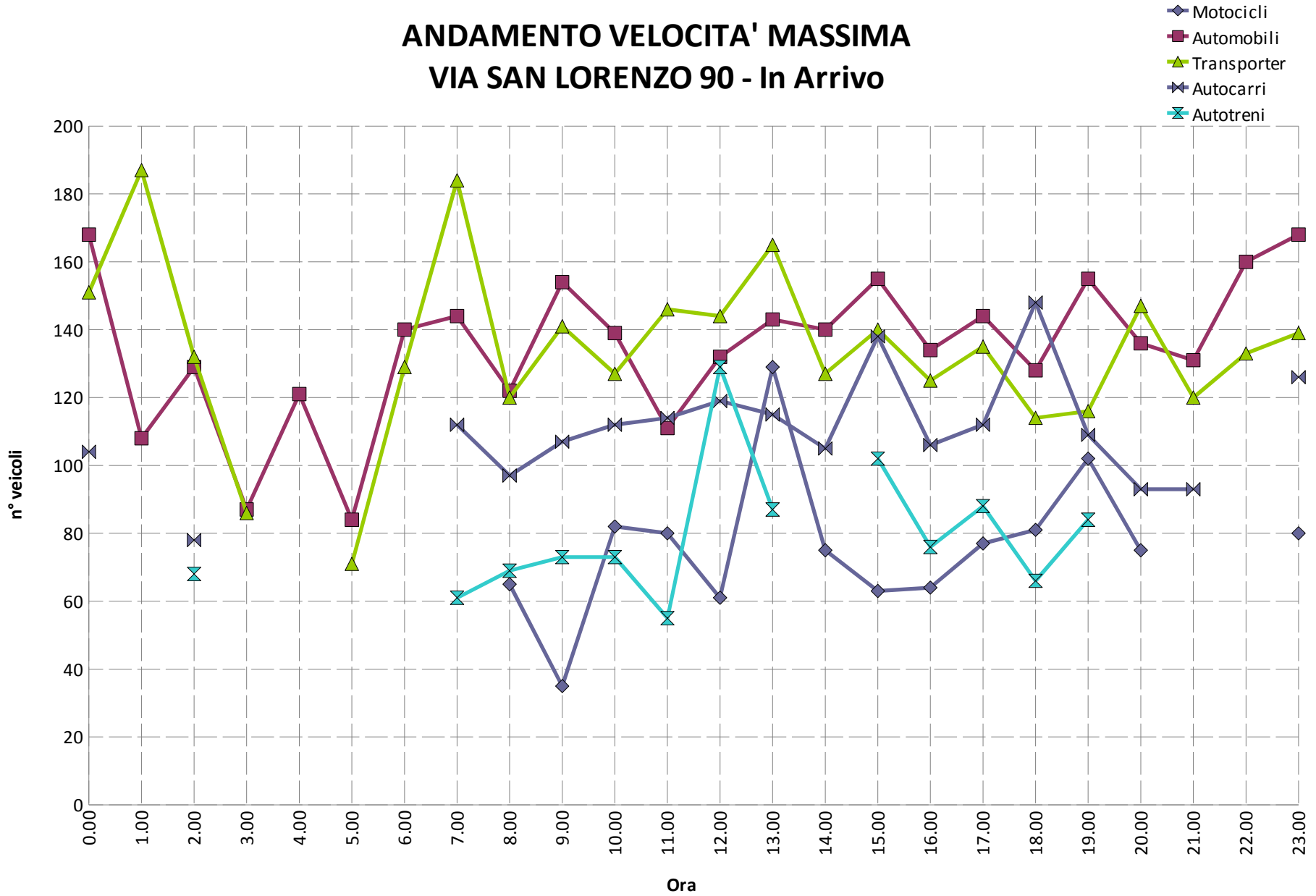


ANDAMENTO VELOCITA' MASSIMA
VIA SAN LORENZO 90 - In Arrivo

ORE	Motocicli	Automobili	Transporter	Autocarri	Autotreni
0.00		168	151	104	
1.00		108	187		
2.00		129	132	78	68
3.00		87	86		
4.00		121			
5.00		84	71		
6.00		140	129		
7.00		144	184	112	61
8.00	65	122	120	97	69
9.00	35	154	141	107	73
10.00	82	139	127	112	73
11.00	80	111	146	114	55
12.00	61	132	144	119	129
13.00	129	143	165	115	87
14.00	75	140	127	105	
15.00	63	155	140	138	102
16.00	64	134	125	106	76
17.00	77	144	135	112	88
18.00	81	128	114	148	66
19.00	102	155	116	109	84
20.00	75	136	147	93	
21.00		131	120	93	
22.00		160	133		
23.00	80	168	139	126	

ANDAMENTO VELOCITA' MASSIMA

VIA SAN LORENZO 90 - In Arrivo



ANDAMENTO VELOCITA' MASSIMA
VIA SAN LORENZO 90 - In Partenza

ORE	Motocicli	Automobili	Transporter	Autocarrì	Autotreni
0.00		120	82		
1.00		132	74		
2.00		138	78		
3.00		84	55		
4.00		152			
5.00		98	89	65	
6.00		118	100	87	70
7.00	33	153	100	103	79
8.00	85	164	105	98	92
9.00	113	131	124	85	106
10.00	95	187	108	95	107
11.00	96	115	127	93	75
12.00	93	132	116	85	59
13.00	94	189	104	80	119
14.00	98	159	122	103	87
15.00	80	150	92	93	71
16.00	87	134	97	110	78
17.00	108	153	125	100	80
18.00	104	138	124	88	120
19.00	100	134	99	102	90
20.00	96	149	93	82	127
21.00	84	133	102	79	108
22.00	117	138	100	64	
23.00	75	140	96	87	

ANDAMENTO VELOCITA' MASSIMA

VIA SAN LORENZO 90 - In Partenza

