

## RAPPRESENTAZIONE SINTETICA DEI DATI VIA VITTORIO VENETO 143

N° di veicoli in transito medio-giornaliero:

In arrivo: 3.013 (da Birago)  
In Partenza: 3.311 (per Birago)

Livello di traffico: medio

Andamento orario: presenza di due punte di traffico ben definite:  
alle 13 e alle 19 in arrivo (da Birago);  
dalle 8 alle 9 e dalle 18 alle 19 in partenza (per Birago)

Velocità: la maggior parte dei veicoli in transito, l'88,88 %, ha tenuto una velocità medio- bassa (inferiore a 50 km/h),  
l'11,06 % dei veicoli transitati ha avuto una velocità compresa tra i 51 km/h e i 70 km/h,  
lo 0,06 % ha avuto una velocità compresa tra i 71 km/h e i 90 km/h,  
NESSUN veicolo ha superato i 90km/h

Superamento della limite di velocità (50km/h):

11,12 % in arrivo; 11,11% in partenza

Traffico pesante: 7,17 % in arrivo; 6,52 % in partenza

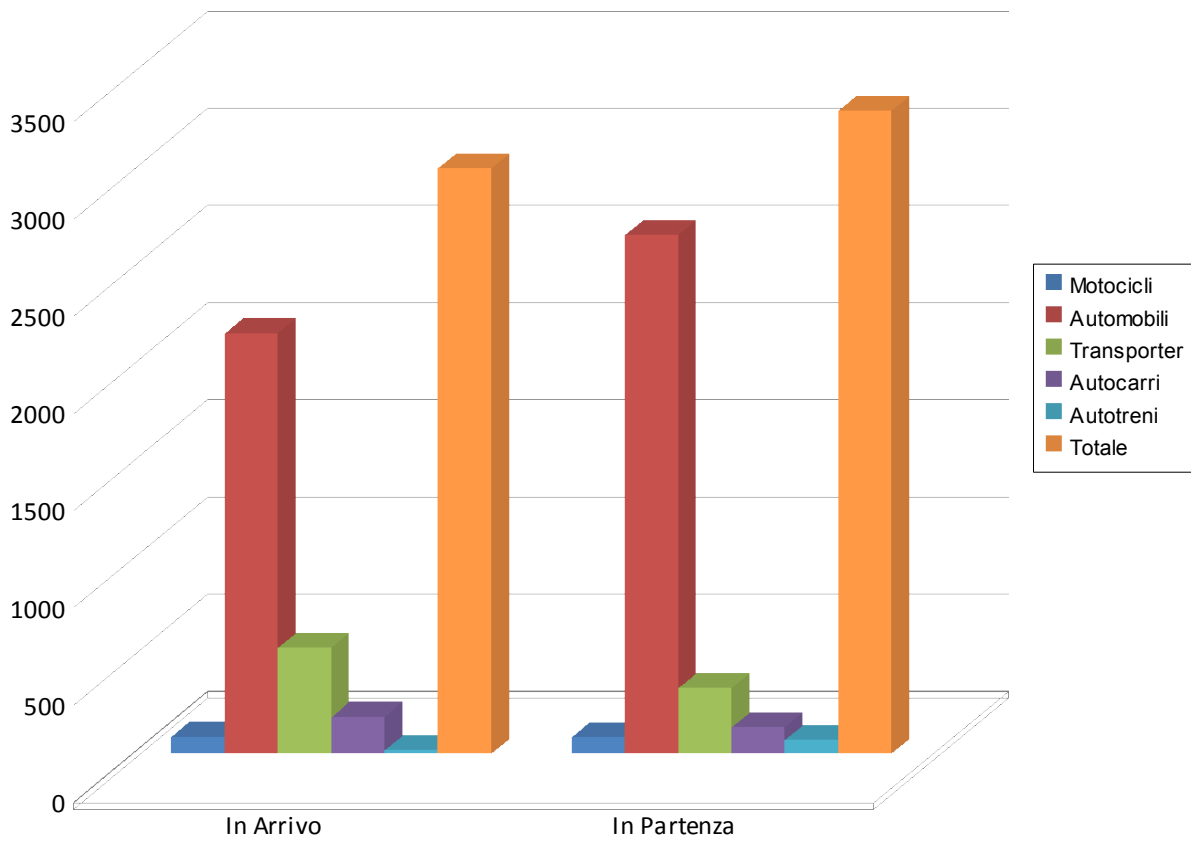
Periodo di Rilevazione: Aprile 2009

	In arrivo	V media	V max	In partenza	V media	V max
MOTOCICLI	89	36,20	70	88	24,77	64
AUTOMOBILI	2.165	43,17	70	2.670	39,41	77
TRANSPORTER	546	43,74	63	340	36,37	59
AUTOCARRI	192	39,32	67	139	34,56	65
AUTOTRENI	21	34,29	42	74	30,24	51
<b>TOTALE</b>	<b>3013</b>	<b>42,76</b>	<b>70</b>	<b>3311</b>	<b>38,29</b>	<b>77</b>

## VALUTAZIONE DI FREQUENZA VIA VITTORIO VENETO 143

	Motocicli	Automobili	Transporter	Autocarri	Autotreni	Totale
In Arrivo	89	2165	546	192	21	3.013
In Partenza	88	2670	340	139	74	3.311

## VALUTAZIONE DI FREQUENZA VIA VITTORIO VENETO 143



## ANDAMENTO DELLA VELOCITA' VIA VITTORIO VENETO 143

Frequenze in numeri assoluti:

In Arrivo	Motocicli	Automobili	Transporter	Autocarri	Autotreni	Totale
< 30 km/h	31	43	9	11	4	98
31 - 50 km/h	44	1891	456	172	17	2580
51 - 70 km/h	14	231	81	9	0	335
71 - 90 km/h	0	0	0	0	0	0
> 90 km/h	0	0	0	0	0	0
<b>Totale</b>	<b>89</b>	<b>2165</b>	<b>546</b>	<b>192</b>	<b>21</b>	<b>3013</b>

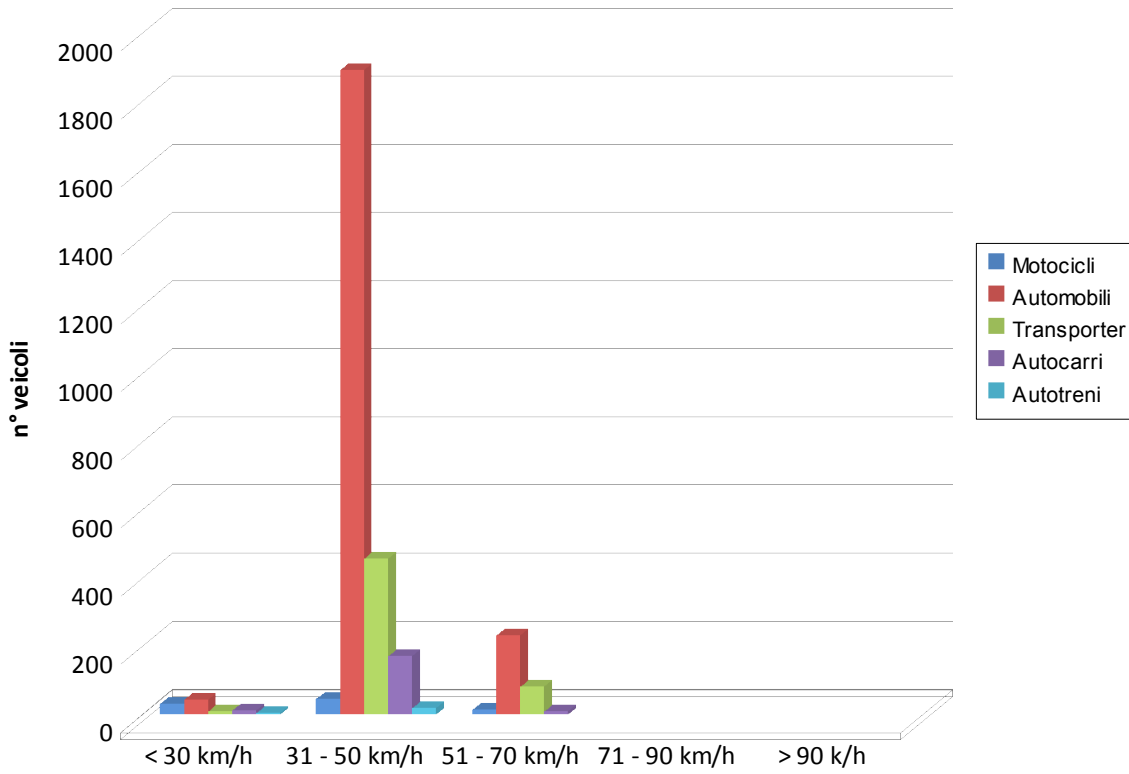
In Partenza	Motocicli	Automobili	Transporter	Autocarri	Autotreni	Totale
< 30 km/h	55	456	85	38	37	671
31 - 50 km/h	27	1880	237	93	35	2272
51 - 70 km/h	6	330	18	8	2	364
71 - 90 km/h	0	4	0	0	0	4
> 90 km/h	0	0	0	0	0	0
<b>Totale</b>	<b>88</b>	<b>2670</b>	<b>340</b>	<b>139</b>	<b>74</b>	<b>3311</b>

Frequenze in percentuale:

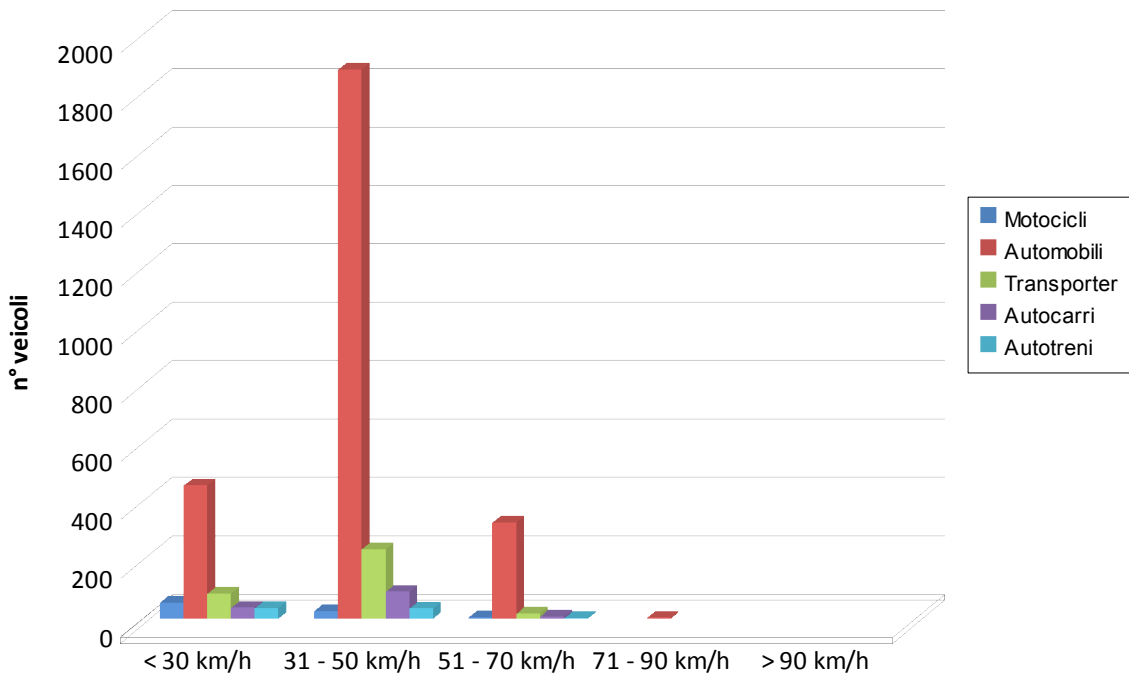
In Arrivo	Motocicli	Automobili	Transporter	Autocarri	Autotreni	Totale
< 30 km/h	34,83	1,99	1,65	5,73	19,05	3,25
31 - 50 km/h	49,44	87,34	83,52	89,58	80,95	85,63
51 - 70 km/h	15,73	10,67	14,84	4,69	0,00	11,12
71 - 90 km/h	0,00	0,00	0,00	0,00	0,00	0,00
> 90 km/h	0,00	0,00	0,00	0,00	0,00	0,00
<b>Totale</b>	<b>2,95</b>	<b>71,86</b>	<b>18,12</b>	<b>6,37</b>	<b>0,70</b>	<b>100,00</b>

In Partenza	Motocicli	Automobili	Transporter	Autocarri	Autotreni	Totale
< 30 km/h	62,50	17,08	25,00	27,34	50,00	20,27
31 - 50 km/h	30,68	70,41	69,71	66,91	47,30	68,62
51 - 70 km/h	6,82	12,36	5,29	5,76	2,70	10,99
71 - 90 km/h	0,00	0,15	0,00	0,00	0,00	0,12
> 90 km/h	0,00	0,00	0,00	0,00	0,00	0,00
<b>Totale</b>	<b>2,66</b>	<b>80,64</b>	<b>10,27</b>	<b>4,20</b>	<b>2,23</b>	<b>100,00</b>

## ANDAMENTO DELLA VELOCITA' VIA VITTORIO VENETO 143 - In Arrivo



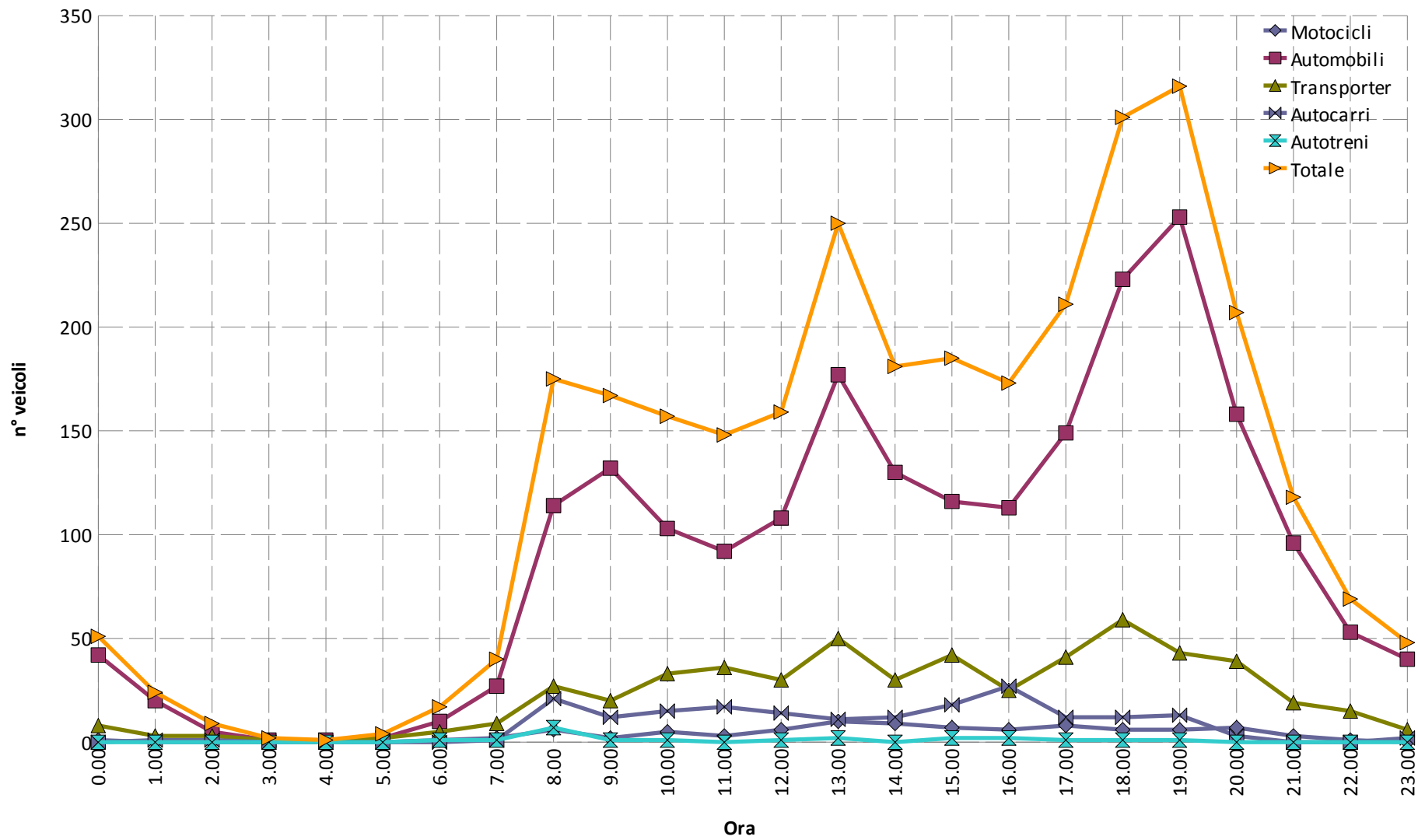
## ANDAMENTO DELLA VELOCITA' VIA VITTORIO VENETO 143 - In Partenza



ANDAMENTO ORARIO DEL NUMERO DEI VEICOLI  
VIA VITTORIO VENETO 143 - In Arrivo

ORE	Motocicli	Automobili	Transporter	Autocarni	Autotreni	Totale
0.00	1	42	8	0	0	51
1.00	0	20	3	1	0	24
2.00	0	5	3	1	0	9
3.00	0	1	1	0	0	2
4.00	0	1	0	0	0	1
5.00	0	2	2	0	0	4
6.00	1	10	5	0	1	17
7.00	2	27	9	1	1	40
8.00	6	114	27	21	7	175
9.00	2	132	20	12	1	167
10.00	5	103	33	15	1	157
11.00	3	92	36	17	0	148
12.00	6	108	30	14	1	159
13.00	10	177	50	11	2	250
14.00	9	130	30	12	0	181
15.00	7	116	42	18	2	185
16.00	6	113	25	27	2	173
17.00	8	149	41	12	1	211
18.00	6	223	59	12	1	301
19.00	6	253	43	13	1	316
20.00	7	158	39	3	0	207
21.00	3	96	19	0	0	118
22.00	1	53	15	0	0	69
23.00	0	40	6	2	0	48

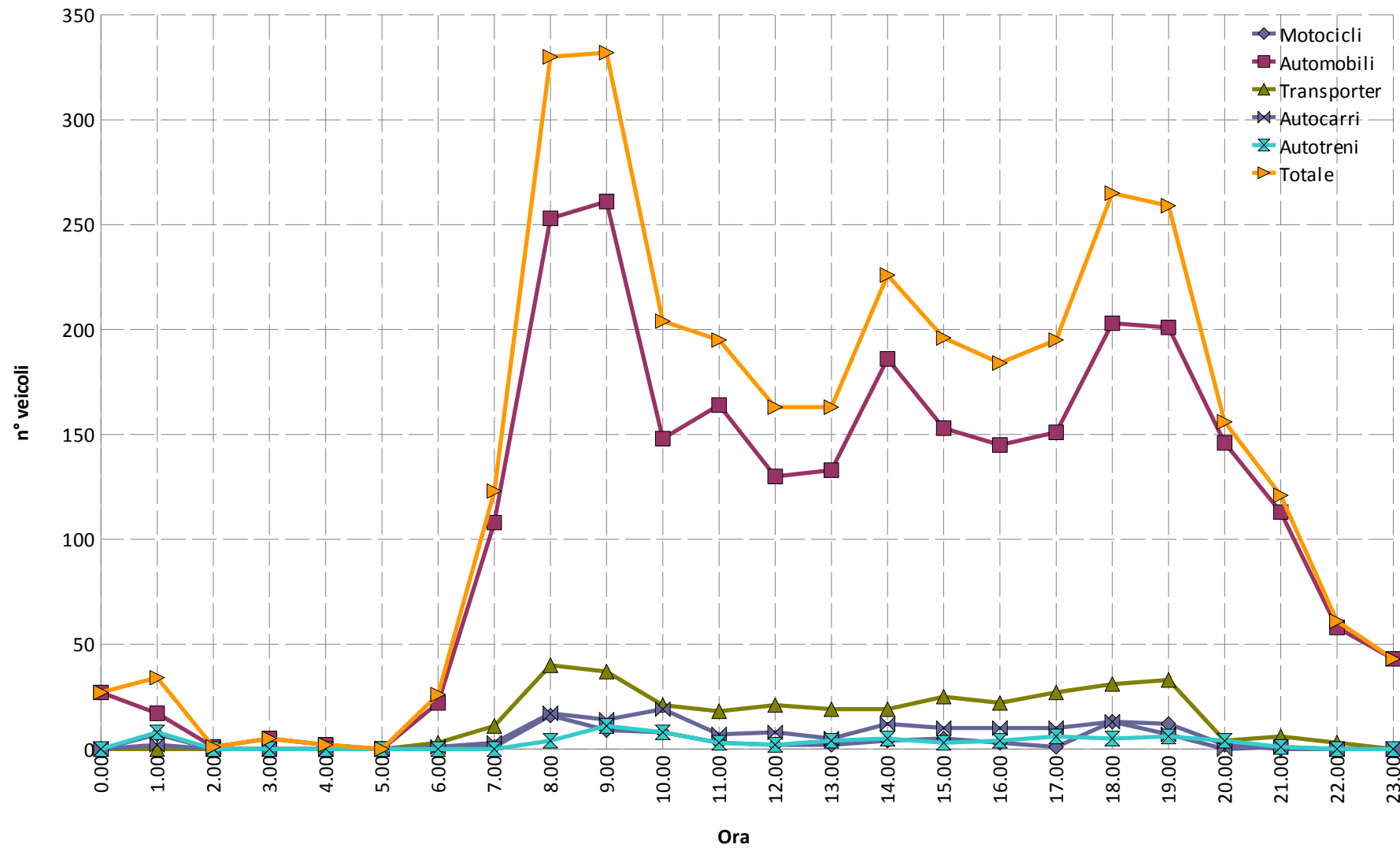
# ANDAMENTO ORARIO DEL NUMERO DEI VEICOLI VIA VITTORIO VENETO 143 - In Arrivo



ANDAMENTO ORARIO DEL NUMERO DEI VEICOLI  
VIA VITTORIO VENETO 143 - In Partenza

ORE	Motocicli	Automobili	Transporter	Autocarri	Autotreni	Totale
0.00	0	27	0	0	0	27
1.00	7	17	0	2	8	34
2.00	0	1	0	0	0	1
3.00	0	5	0	0	0	5
4.00	0	2	0	0	0	2
5.00	0	0	0	0	0	0
6.00	0	22	3	1	0	26
7.00	1	108	11	3	0	123
8.00	16	253	40	17	4	330
9.00	9	261	37	14	11	332
10.00	8	148	21	19	8	204
11.00	3	164	18	7	3	195
12.00	2	130	21	8	2	163
13.00	2	133	19	5	4	163
14.00	4	186	19	12	5	226
15.00	5	153	25	10	3	196
16.00	3	145	22	10	4	184
17.00	1	151	27	10	6	195
18.00	13	203	31	13	5	265
19.00	12	201	33	7	6	259
20.00	2	146	4	0	4	156
21.00	0	113	6	1	1	121
22.00	0	58	3	0	0	61
23.00	0	43	0	0	0	43

# ANDAMENTO ORARIO DEL NUMERO DEI VEICOLI VIA VITTORIO VENETO 143 - In Partenza



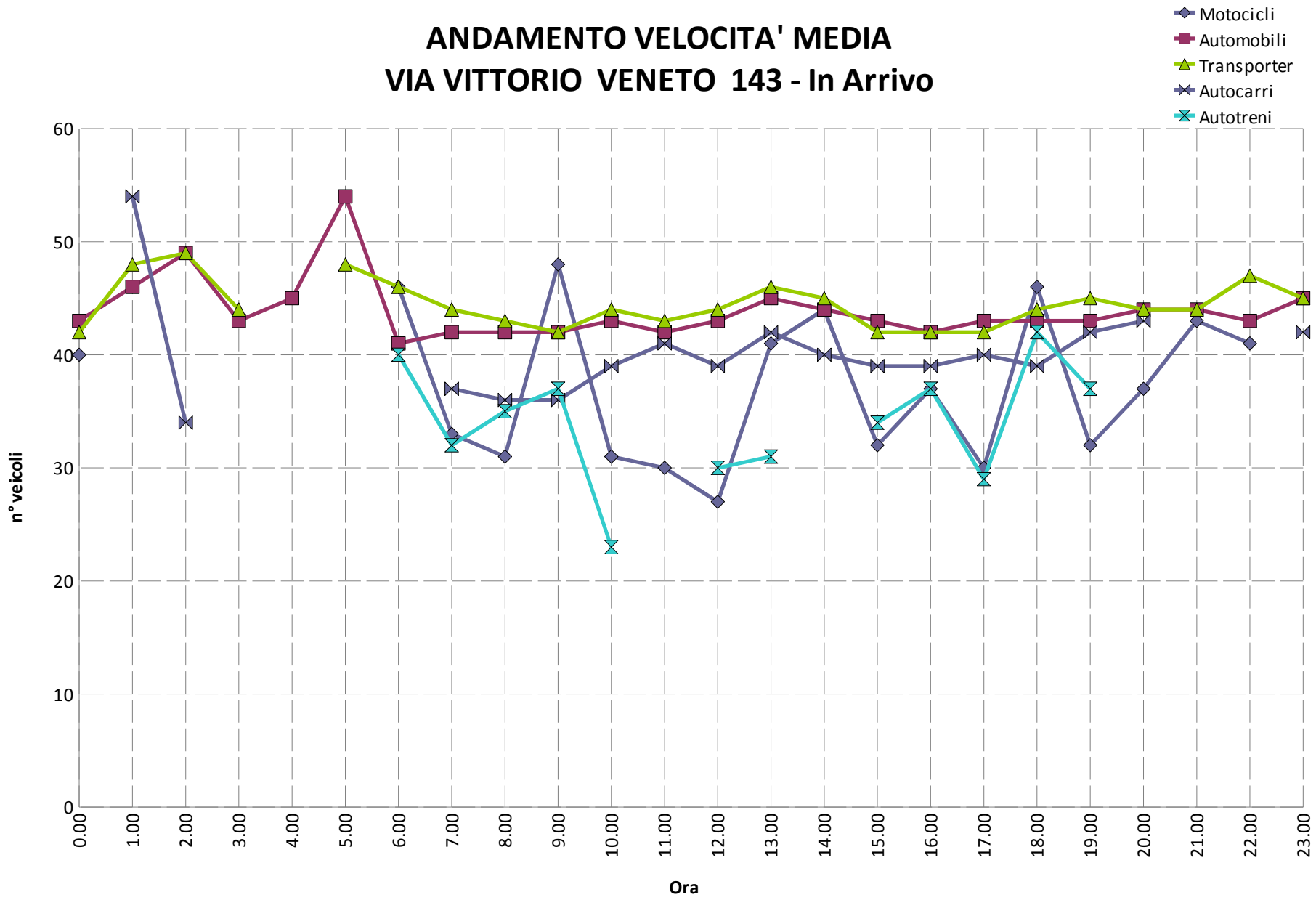


ANDAMENTO VELOCITA' MEDIA  
VIA VITTORIO VENETO 143 - In Arrivo

ORE	Motocicli	Automobili	Transporter	Autocarri	Autotreni
0.00	40	43	42		
1.00		46	48	54	
2.00		49	49	34	
3.00		43	44		
4.00		45			
5.00		54	48		
6.00	46	41	46		40
7.00	33	42	44	37	32
8.00	31	42	43	36	35
9.00	48	42	42	36	37
10.00	31	43	44	39	23
11.00	30	42	43	41	
12.00	27	43	44	39	30
13.00	41	45	46	42	31
14.00	44	44	45	40	
15.00	32	43	42	39	34
16.00	37	42	42	39	37
17.00	30	43	42	40	29
18.00	46	43	44	39	42
19.00	32	43	45	42	37
20.00	37	44	44	43	
21.00	43	44	44		
22.00	41	43	47		
23.00		45	45	42	

# ANDAMENTO VELOCITA' MEDIA

## VIA VITTORIO VENETO 143 - In Arrivo

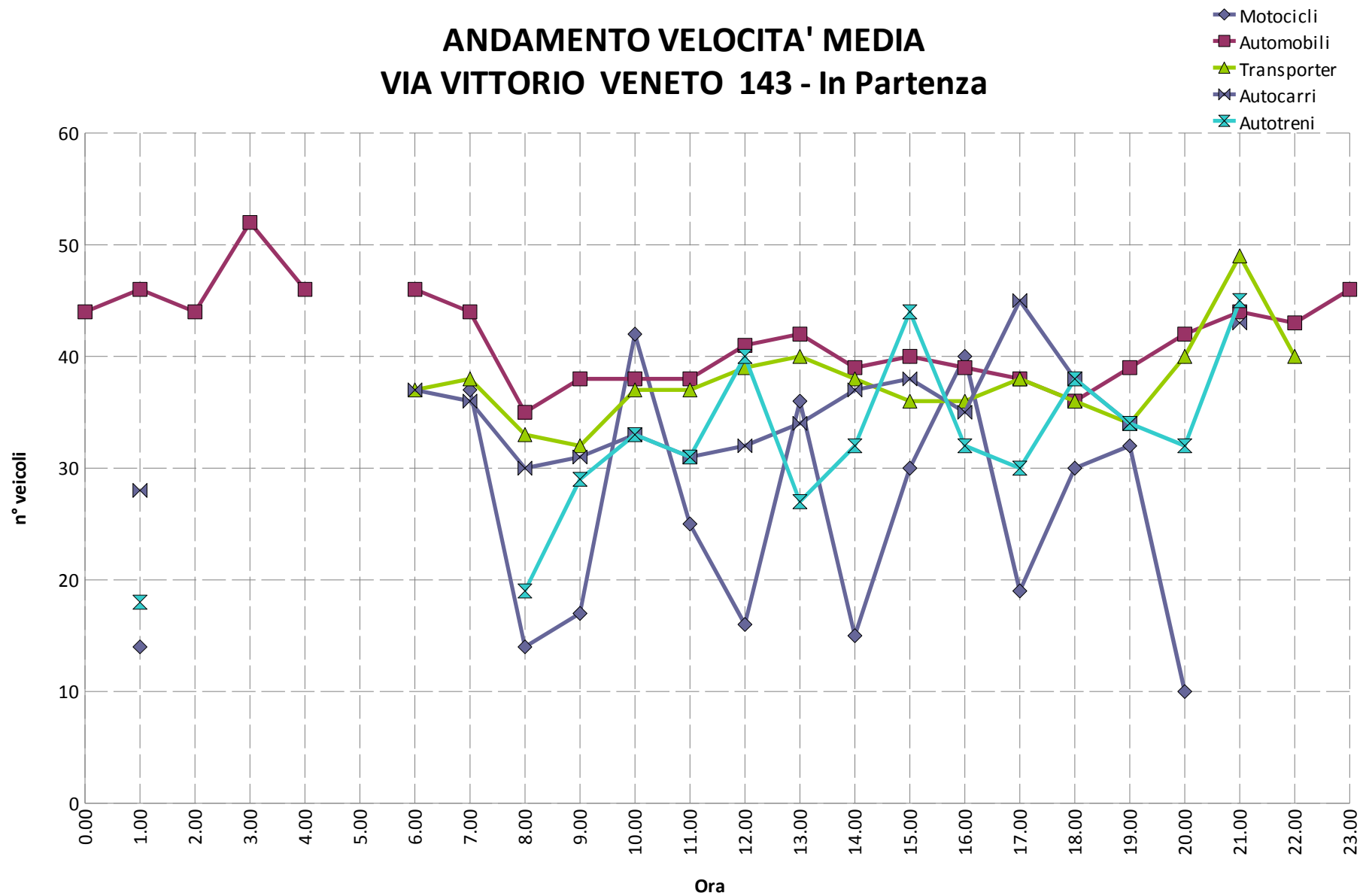


ANDAMENTO VELOCITA' MEDIA  
VIA VITTORIO VENETO I 43 - In Partenza

ORE	Motocicli	Automobili	Transporter	Autocarri	Autotreni
0.00		44			
1.00	14	46		28	18
2.00		44			
3.00		52			
4.00		46			
5.00					
6.00		46	37	37	
7.00	37	44	38	36	
8.00	14	35	33	30	19
9.00	17	38	32	31	29
10.00	42	38	37	33	33
11.00	25	38	37	31	31
12.00	16	41	39	32	40
13.00	36	42	40	34	27
14.00	15	39	38	37	32
15.00	30	40	36	38	44
16.00	40	39	36	35	32
17.00	19	38	38	45	30
18.00	30	36	36	38	38
19.00	32	39	34	34	34
20.00	10	42	40		32
21.00		44	49	43	45
22.00		43	40		
23.00		46			

# ANDAMENTO VELOCITA' MEDIA

## VIA VITTORIO VENETO 143 - In Partenza

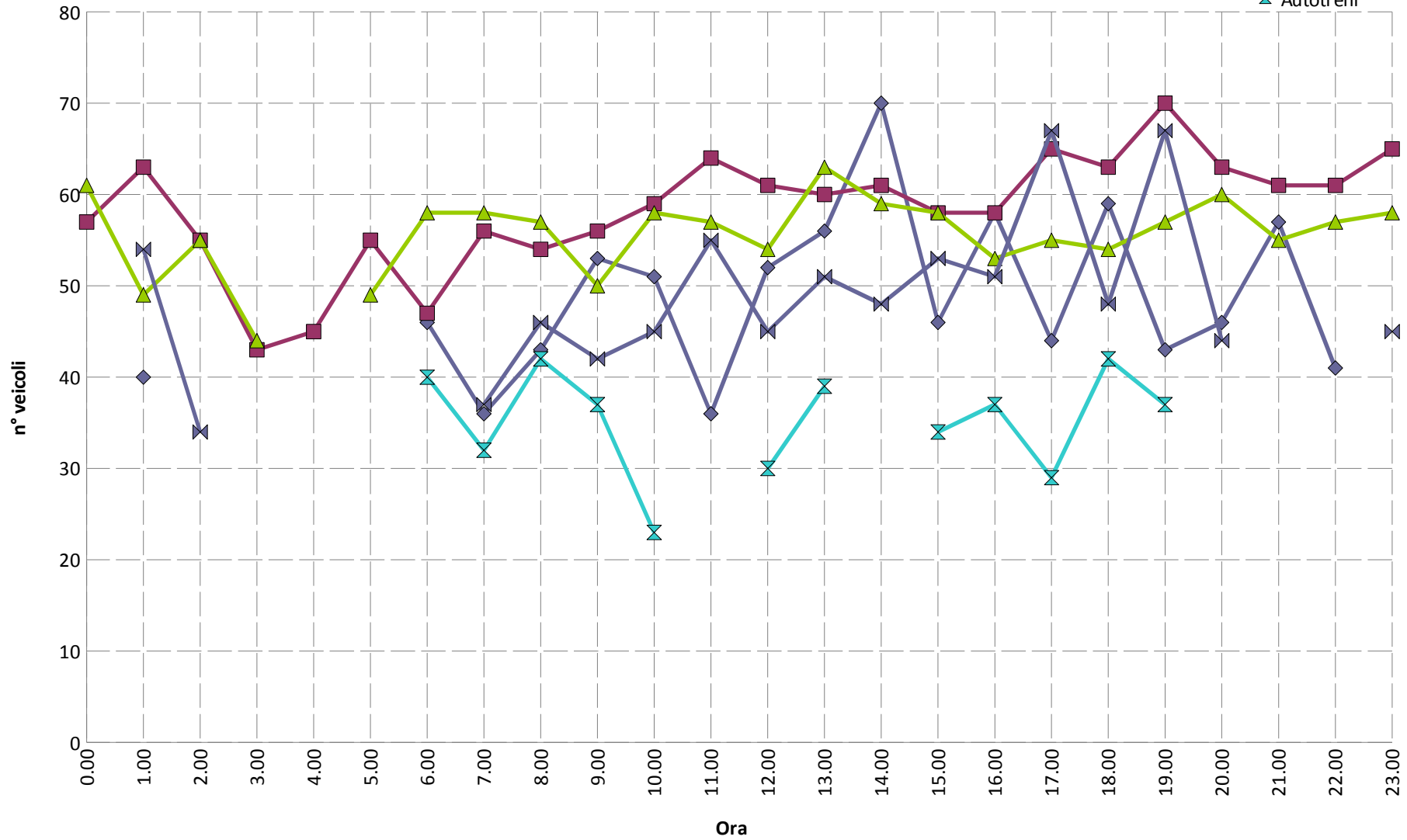


ANDAMENTO VELOCITA' MASSIMA  
VIA VITTORIO VENETO 143 - In Arrivo

ORE	Motocicli	Automobili	Transporter	Autocarni	Autotreni
0.00		57	61		
1.00	40	63	49	54	
2.00		55	55	34	
3.00		43	44		
4.00		45			
5.00		55	49		
6.00	46	47	58		40
7.00	36	56	58	37	32
8.00	43	54	57	46	<b>42</b>
9.00	53	56	50	42	37
10.00	51	59	58	45	23
11.00	36	64	57	55	
12.00	52	61	54	45	30
13.00	56	60	<b>63</b>	51	39
14.00	<b>70</b>	61	59	48	
15.00	46	58	58	53	34
16.00	58	58	53	51	37
17.00	44	65	55	67	29
18.00	59	63	54	48	<b>42</b>
19.00	43	<b>70</b>	57	<b>67</b>	37
20.00	46	63	60	44	
21.00	57	61	55		
22.00	41	61	57		
23.00		65	58	45	

# ANDAMENTO VELOCITA' MASSIMA VIA VITTORIO VENETO 143 - In Arrivo

- ◆ Motocicli
- Automobili
- ▲ Transporter
- ✕ Autocarri
- ✕ Autotreni



ANDAMENTO VELOCITA' MASSIMA  
VIA VITTORIO VENETO 143 - In Partenza

ORE	Motocicli	Automobili	Transporter	Autocarrì	Autotreni
0.00		69			
1.00	15	61		41	19
2.00		44			
3.00		63			
4.00		50			
5.00					
6.00		63	48	37	
7.00	37	65	48	41	
8.00	49	61	52	59	32
9.00	34	71	53	42	41
10.00	<b>64</b>	54	47	45	41
11.00	50	68	53	47	36
12.00	27	60	54	45	41
13.00	38	68	53	46	34
14.00	17	61	54	51	39
15.00	41	63	49	55	<b>51</b>
16.00	49	68	52	46	<b>51</b>
17.00	19	62	57	<b>65</b>	36
18.00	51	64	48	51	<b>51</b>
19.00	54	61	46	44	40
20.00	13	71	53		43
21.00		<b>77</b>	<b>59</b>	43	45
22.00		69	58		
23.00		58			

# ANDAMENTO VELOCITA' MASSIMA VIA VITTORIO VENETO 143 - In Partenza

